

**Al Kout Industrial Projects Company K.S.C.P.
and its Subsidiaries**

**INTERIM CONDENSED CONSOLIDATED FINANCIAL
INFORMATION (UNAUDITED)**

30 September 2022

INDEPENDENT AUDITOR’S REPORT ON REVIEW OF INTERIM CONDENSED CONSOLIDATED FINANCIAL INFORMATION TO THE BOARD OF DIRECTORS OF AL KOUT INDUSTRIAL PROJECTS COMPANY K.S.C.P.

Introduction

We have reviewed the accompanying interim condensed consolidated statement of financial position of Al Kout Industrial Projects Company K.S.C.P. (the “Parent Company”) and its subsidiaries (collectively, the “Group”) as at 30 September 2022, and the related interim condensed consolidated statement of profit or loss and interim condensed consolidated statement of comprehensive income for the three-month and nine-month periods then ended and the interim condensed consolidated statement of changes in equity and interim condensed consolidated statement of cash flows for the nine-month period then ended. The management of the Parent Company is responsible for the preparation and presentation of this interim condensed consolidated financial information in accordance with International Accounting Standard 34: ‘*Interim Financial Reporting*’ (“IAS 34”). Our responsibility is to express a conclusion on this interim condensed consolidated financial information based on our review.

Scope of Review

Except as explained in the following paragraph, we conducted our review in accordance with International Standard on Review Engagements 2410, “*Review of Interim Financial Information Performed by the Independent Auditor of the Entity*.” A review of interim condensed consolidated financial information consists of making inquiries, primarily of persons responsible for financial and accounting matters, and applying analytical and other review procedures. A review is substantially less in scope than an audit conducted in accordance with International Standards on Auditing and consequently, it does not enable us to obtain assurance that we would become aware of all significant matters that might be identified in an audit. Accordingly, we do not express an audit opinion.

Basis for Qualified Conclusion

The Group’s investment in Al Dorra Petroleum Services Company K.S.C. (Closed), an associate accounted for using the equity method, is carried at KD 2,714,699 on the interim condensed consolidated statement of financial position as at 30 September 2022, and the Group’s share of results of an associate amounting to KD 81,793 included in the interim condensed consolidated statement of profit or loss for the period then ended are based on the management accounts, as reviewed interim condensed consolidated financial information are not available in respect of this associate as at the authorisation date of the Group’s interim condensed consolidated financial information. As a result, we were unable to obtain sufficient appropriate evidence about the carrying amount of the Group’s investment in the associate as at 30 September 2022 and the Group’s share of results for the period then ended. Consequently, we were unable to determine whether any adjustments to these amounts were necessary.

Qualified Conclusion

Based on our review, except for the possible effects of the matter described in the “*Basis for Qualified Conclusion*” paragraph of our report, nothing has come to our attention that causes us to believe that the accompanying interim condensed consolidated financial information is not prepared, in all material respects, in accordance with IAS 34.

INDEPENDENT AUDITOR'S REPORT ON REVIEW OF INTERIM CONDENSED CONSOLIDATED FINANCIAL INFORMATION TO THE BOARD OF DIRECTORS OF AL KOUT INDUSTRIAL PROJECTS COMPANY K.S.C.P. (continued)

Report on Other Legal and Regulatory Requirements

Furthermore, based on our review, except for the possible effects of the matter described in the “*Basis for Qualified Conclusion*” paragraph above, the interim condensed consolidated financial information is in agreement with the books of account of the Parent Company. We further report that, except for the possible effects of the matter described in the “*Basis for Qualified Conclusion*” paragraph above, to the best of our knowledge and belief, we have not become aware of any violations of the Companies Law No. 1 of 2016, as amended, and its executive regulations, as amended, or of the Parent Company’s Memorandum of Incorporation and Articles of Association, as amended, during the nine-month period ended 30 September 2022 that might have had a material effect on the business of the Parent Company or on its financial position.

We further report that, except for the possible effects of the matter described in the “*Basis for Qualified Conclusion*” paragraph above, during the course of our review, to the best of our knowledge and belief, we have not become aware of any violations of the provisions of Law No. 7 of 2010, concerning the Capital Markets Authority and its related regulations during the nine-month period ended 30 September 2022 that might have had a material effect on the business of the Parent Company or on its financial position.



BADER A. AL-ABDULJADER
LICENCE NO. 207-A
EY
(AL AIBAN, AL OSAIMI & PARTNERS)

8 November 2022
Kuwait

Al Kout Industrial Projects Company K.S.C.P. and its Subsidiaries

INTERIM CONDENSED CONSOLIDATED STATEMENT OF PROFIT OR LOSS
(UNAUDITED)

For the period ended 30 September 2022

		<i>Three months ended</i> <i>30 September</i>		<i>Nine months ended</i> <i>30 September</i>	
	<i>Notes</i>	2022	2021	2022	2021
		KD	KD	KD	KD
Revenue from contracts with customers	3	9,724,121	7,812,093	28,283,883	22,640,915
Cost of sales and services rendered		(6,205,748)	(5,242,826)	(16,552,510)	(15,335,501)
GROSS PROFIT		3,518,373	2,569,267	11,731,373	7,305,414
Commission income		24,059	50,550	78,417	74,681
Other income		9,800	45,999	30,433	107,405
General and administrative expenses		(744,413)	(729,292)	(2,317,399)	(2,096,300)
Other expenses		(191,081)	(128,930)	(619,374)	(385,358)
(Allowance for) reversal of provisions and impairment losses		(67,361)	7,122	(684,397)	52,409
Net foreign exchange differences		66,361	1,505	131,261	(44,197)
OPERATING PROFIT		2,615,738	1,816,221	8,350,314	5,014,054
Share of results of an associate		67,094	(21,994)	81,793	(63,161)
Changes in fair value of financial assets at fair value through profit or loss		-	(1,738)	263,719	(242,454)
Realised gain on sale of financial assets at fair value through profit or loss		1,116	-	1,116	-
Dividend income		-	44,160	62,654	44,160
Finance costs		(41,448)	(33,360)	(125,039)	(116,817)
PROFIT BEFORE TAX AND DIRECTORS' REMUNERATION		2,642,500	1,803,289	8,634,557	4,635,782
Contribution to Kuwait Foundation for Advancement of Sciences ("KFAS")		(26,427)	(17,813)	(92,371)	(45,726)
National Labour Support Tax ("NLST")		(67,692)	(45,633)	(221,019)	(118,370)
Zakat		(27,080)	(18,473)	(94,434)	(47,979)
Directors' remuneration		(7,500)	(3,750)	(22,500)	(11,250)
PROFIT FOR THE PERIOD		2,513,801	1,717,620	8,204,233	4,412,457
BASIC AND DILUTED EARNINGS PER SHARE (EPS)	4	24.91 Fils	17.02 Fils	81.31 Fils	43.73 Fils

The attached notes 1 to 9 form part of this interim condensed consolidated financial information.


Al Kout Industrial Projects Company K.S.C.P. and its Subsidiaries
INTERIM CONDENSED CONSOLIDATED STATEMENT OF COMPREHENSIVE
INCOME (UNAUDITED)
For the period ended 30 September 2022

	<i>Three months ended 30 September</i>		<i>Nine months ended 30 September</i>	
	2022	2021	2022	2021
	KD	KD	KD	KD
PROFIT FOR THE PERIOD	2,513,801	1,717,620	8,204,233	4,412,457
Other comprehensive income (loss)				
<i>Other comprehensive income (loss) that may be reclassified to profit or loss in subsequent periods:</i>				
Exchange differences on translation of foreign operations	23,553	5,146	90,847	(5,615)
Net other comprehensive income (loss) that may be reclassified to profit or loss in subsequent periods	23,553	5,146	90,847	(5,615)
<i>Other comprehensive income that will not be reclassified to profit or loss in subsequent periods:</i>				
Share of other comprehensive income of an associate	-	-	-	47,019
Net other comprehensive income that will not be reclassified to profit or loss in subsequent periods	-	-	-	47,019
Other comprehensive income for the period	23,553	5,146	90,847	41,404
TOTAL COMPREHENSIVE INCOME FOR THE PERIOD	2,537,354	1,722,766	8,295,080	4,453,861

The attached notes 1 to 9 form part of this interim condensed consolidated financial information.

Al Kout Industrial Projects Company K.S.C.P. and its Subsidiaries
INTERIM CONDENSED CONSOLIDATED STATEMENT OF FINANCIAL
POSITION (UNAUDITED)
As at 30 September 2022

	<i>30 September 2022 KD</i>	<i>(Audited) 31 December 2021 KD</i>	<i>30 September 2021 KD</i>
ASSETS			
Non-current assets			
Property, plant and equipment	14,296,658	12,994,685	13,437,344
Right-of-use assets	548,656	548,990	363,896
Investment in an associate	2,714,699	2,632,906	2,983,858
Goodwill	4,937,402	4,937,402	4,937,402
	<u>22,497,415</u>	<u>21,113,983</u>	<u>21,722,500</u>
Current assets			
Financial assets at fair value through profit or loss	-	715,116	741,451
Inventories	3,159,946	2,540,544	2,393,145
Trade receivables and contract assets	10,729,244	9,988,754	9,236,240
Prepayments and other receivables	3,336,570	2,586,105	2,722,780
Cash and bank balances	2,314,387	1,786,166	1,320,098
	<u>19,540,147</u>	<u>17,616,685</u>	<u>16,413,714</u>
TOTAL ASSETS	<u>42,037,562</u>	<u>38,730,668</u>	<u>38,136,214</u>
EQUITY AND LIABILITIES			
Equity			
Share capital	10,090,080	10,090,080	10,090,080
Statutory reserve	5,186,422	5,186,422	5,186,422
Voluntary reserve	5,148,415	5,148,415	5,148,415
Effect of changes in other comprehensive income of an associate	(2,562,823)	(2,562,823)	(2,562,823)
Foreign currency translation reserve	627,391	536,544	540,263
Retained earnings	12,234,261	8,066,060	7,496,705
Total equity	<u>30,723,746</u>	<u>26,464,698</u>	<u>25,899,062</u>
Non-current liabilities			
Employees' end of service benefits	2,049,819	1,843,611	1,975,305
Lease liabilities	390,629	382,701	194,538
	<u>2,440,448</u>	<u>2,226,312</u>	<u>2,169,843</u>
Current liabilities			
Trade payables, contract liabilities and other payables	5,516,868	5,173,589	5,083,256
Lease liabilities	183,209	214,466	203,836
Bank overdrafts	-	-	146,534
Loans and borrowings	3,173,291	4,651,603	4,633,683
	<u>8,873,368</u>	<u>10,039,658</u>	<u>10,067,309</u>
Total liabilities	<u>11,313,816</u>	<u>12,265,970</u>	<u>12,237,152</u>
TOTAL EQUITY AND LIABILITIES	<u>42,037,562</u>	<u>38,730,668</u>	<u>38,136,214</u>


Essa Khaled Essa Al-Saleh
Chairman


Faisal Youssef Malallah
Chief Executive Officer

The attached notes 1 to 9 form part of this interim condensed consolidated financial information.

Al Kout Industrial Projects Company K.S.C.P. and its Subsidiaries

INTERIM CONDENSED CONSOLIDATED STATEMENT OF CHANGES IN EQUITY (UNAUDITED)

For the period ended 30 September 2022

	<i>Share capital KD</i>	<i>Statutory reserve KD</i>	<i>Voluntary Reserve KD</i>	<i>Effect of changes in other comprehensive income of an associate KD</i>	<i>Foreign currency translation reserve KD</i>	<i>Retained earnings KD</i>	<i>Total KD</i>
As at 1 January 2022	10,090,080	5,186,422	5,148,415	(2,562,823)	536,544	8,066,060	26,464,698
Profit for the period	-	-	-	-	-	8,204,233	8,204,233
Other comprehensive income for the period	-	-	-	-	90,847	-	90,847
Total comprehensive income for the period	-	-	-	-	90,847	8,204,233	8,295,080
Cash dividends (Note 9)	-	-	-	-	-	(4,036,032)	(4,036,032)
At 30 September 2022	10,090,080	5,186,422	5,148,415	(2,562,823)	627,391	12,234,261	30,723,746
As at 1 January 2021	10,090,080	5,186,422	5,148,415	(2,609,842)	545,878	5,102,264	23,463,217
Profit for the period	-	-	-	-	-	4,412,457	4,412,457
Other comprehensive income (loss) for the period	-	-	-	47,019	(5,615)	-	41,404
Total comprehensive income (loss) for the period	-	-	-	47,019	(5,615)	4,412,457	4,453,861
Cash dividends (Note 9)	-	-	-	-	-	(2,018,016)	(2,018,016)
At 30 September 2021	10,090,080	5,186,422	5,148,415	(2,562,823)	540,263	7,496,705	25,899,062

The attached notes 1 to 9 form part of this interim condensed consolidated financial information.

Al Kout Industrial Projects Company K.S.C.P. and its Subsidiaries
INTERIM CONDENSED CONSOLIDATED STATEMENT OF CASH FLOWS
(UNAUDITED)
For the period ended 30 September 2022

	<i>Nine months ended 30 September</i>	
	2022	2021
	KD	KD
OPERATING ACTIVITIES		
Profit before tax and directors' remuneration	8,634,557	4,635,782
<i>Adjustments to reconcile profit before tax and directors' remuneration to net cash flows:</i>		
Depreciation of property, plant, and equipment	1,779,571	1,889,848
Depreciation of right-of-use assets	207,159	231,675
Allowance for (reversal of) provisions and impairment losses	684,397	(52,409)
Share of results of an associate	(81,793)	63,161
Changes in fair value of financial assets at fair value through profit or loss	(263,719)	242,454
Realised gain on sale of financial assets at fair value through profit or loss	(1,116)	-
Provision for employees' end of service benefits	311,640	306,564
Dividend income	(62,654)	(44,160)
Interest on loans and borrowings	108,187	105,313
Interest on lease liabilities	16,852	11,504
	11,333,081	7,389,732
<i>Working capital changes:</i>		
Inventories	(619,402)	(655,129)
Trade receivables and contract assets	(927,387)	1,020,532
Prepayments and other receivables	(750,465)	(1,157,751)
Trade payables, contract liabilities and other payables	(282,432)	84,827
Cash flows generated from operations	8,753,395	6,682,211
Taxes paid	(302,113)	-
Employees' end of service benefits paid	(105,432)	(207,563)
Net cash flows from operating activities	8,345,850	6,474,648
INVESTING ACTIVITIES		
Purchase of property, plant and equipment	(3,026,117)	(1,470,293)
Dividend income received	62,654	44,160
Proceeds from sale of financial assets at fair value through profit or loss	979,951	-
Net cash flows used in investing activities	(1,983,512)	(1,426,133)
FINANCING ACTIVITIES		
Proceeds from loans and borrowings	8,450,000	-
Repayment of loans and borrowings	(9,928,312)	(1,213,704)
Finance costs paid	(108,187)	(105,313)
Payment of principal portion of lease liabilities	(247,006)	(237,590)
Dividend paid	(4,036,032)	(2,018,016)
Net cash flows used in financing activities	(5,869,537)	(3,574,623)
NET INCREASE IN CASH AND CASH EQUIVALENTS	492,801	1,473,892
Cash and cash equivalents at 1 January	1,786,166	(297,861)
Net foreign exchange differences	35,420	(2,467)
CASH AND CASH EQUIVALENTS AT 30 SEPTEMBER	2,314,387	1,173,564
Non-cash items excluded from the interim condensed consolidated statement of cash flows:		
Additions to lease liabilities	113,571	86,289
Additions to right-of-use assets	(113,571)	(86,289)
Remeasurement of lease liabilities	93,254	-
Remeasurement of right-of-use assets	(93,254)	-
	-	-

The attached notes 1 to 9 form part of this interim condensed consolidated financial information.

Al Kout Industrial Projects Company K.S.C.P. and its Subsidiaries

NOTES TO THE INTERIM CONDENSED CONSOLIDATED FINANCIAL INFORMATION (UNAUDITED)

As at and for the period ended 30 September 2022

1 CORPORATE INFORMATION

The interim condensed consolidated financial information of Al Kout Industrial Projects Company K.S.C.P. (the “Parent Company”) and its Subsidiaries (collectively, the “Group”) for the nine months ended 30 September 2022 was authorised for issue in accordance with a resolution of the Parent Company’s Board of Directors on 8 November 2022.

The consolidated financial statements of the Group for the year ended 31 December 2021 were approved in the annual general assembly meeting (AGM) of the shareholders of the Parent Company held on 19 April 2022.

The Parent Company is a public shareholding company incorporated and domiciled in Kuwait and whose shares are publicly traded on Boursa Kuwait. The Parent Company head office is located in Hamra Tower, 18th Floor, Abdulaziz Al-Sager Street, Sharq and its registered postal address is P.O. Box 181, Ali Sabah Al Salem 65000, Kuwait.

The principal activities of the Parent Company are, as follows:

- ▶ Import, storage and distribution of cement and other bulk materials; establishing, operating and managing storage silos; acquiring interest in other companies engaged in similar activities and investing surplus funds through portfolio managers in shares of investment and real estate companies.
- ▶ Production of chlorine and salt, steel drums to fill soda solid and other petrochemical products (after approval of Public Authority for Industry).
- ▶ Transport Company’s products inside and outside the State of Kuwait according to Company’s objectives.
- ▶ Acquisition of industrial rights and related intellectual properties or any other industrial trademarks or drawings and any other rights thereto and renting thereof to other companies whether inside or outside Kuwait.
- ▶ Acquisition of movables and properties necessary for the Parent Company to practice its activities pursuant to the limits prescribed by law.
- ▶ Investing surplus funds in portfolios managed by specialised financial companies.

The Parent Company may have interests or participate in any suitable way with entities that engage in similar business activities or that may help the Parent Company achieve its objectives inside Kuwait and abroad. The Group may also purchase such entities or affiliate them.

2 BASIS OF PREPARATION AND CHANGES TO THE GROUP’S ACCOUNTING POLICIES

2.1 Basis of preparation

The interim condensed consolidated financial information for the nine months ended 30 September 2022 have been prepared in accordance with IAS 34 *Interim Financial Reporting*. The Group has prepared the interim condensed consolidated financial information on the basis that it will continue to operate as a going concern. The Directors consider that there are no material uncertainties that may cast significant doubt over this assumption. They have formed a judgement that there is a reasonable expectation that the Group has adequate resources to continue in operational existence for the foreseeable future, and not less than 12 months from the end of the reporting period.

The interim condensed consolidated financial information does not include all the information and disclosures required in the annual consolidated financial statements, and should be read in conjunction with the Group’s annual consolidated financial statements as at 31 December 2021.

The interim condensed consolidated financial information provides comparative information in respect of the previous period. Certain comparative information has been reclassified and represented to conform to classification in the current period. Such reclassification has been made to improve the quality of information presented.

2.2 New standards, interpretations, and amendments adopted by the Group

The accounting policies adopted and methods of computation followed in the preparation of the interim condensed consolidated financial information are consistent with those followed in the preparation of the Group’s annual consolidated financial statements for the year ended 31 December 2021, except for the adoption of new standards effective as of 1 January 2022. The Group has not early adopted any standard, interpretation or amendment that has been issued but is not yet effective.

Several amendments and interpretations apply for the first time in 2022, but do not have an impact on the interim condensed consolidated financial information of the Group.

Al Kout Industrial Projects Company K.S.C.P. and its Subsidiaries

NOTES TO THE INTERIM CONDENSED CONSOLIDATED FINANCIAL
INFORMATION (UNAUDITED)

As at and for the period ended 30 September 2022

**2 BASIS OF PREPARATION AND CHANGES TO THE GROUP'S ACCOUNTING POLICIES
(continued)**

2.2 New standards, interpretations, and amendments adopted by the Group (continued)

Onerous Contracts – Costs of Fulfilling a Contract – Amendments to IAS 37

An onerous contract is a contract under which the unavoidable costs (i.e., the costs that the Group cannot avoid because it has the contract) of meeting the obligations under the contract exceed the economic benefits expected to be received under it.

The amendments specify that when assessing whether a contract is onerous or loss-making, an entity needs to include costs that relate directly to a contract to provide goods or services include both incremental costs (e.g., the costs of direct labour and materials) and an allocation of costs directly related to contract activities (e.g., depreciation of equipment used to fulfil the contract as well as costs of contract management and supervision). General and administrative costs do not relate directly to a contract and are excluded unless they are explicitly chargeable to the counterparty under the contract.

These amendments had no impact on the interim condensed consolidated financial information as the Group had not identified any contracts as being onerous as the unavoidable costs under the contracts, which were the costs of fulfilling them, comprised only incremental costs directly related to the contracts.

Reference to the Conceptual Framework – Amendments to IFRS 3

The amendments replace a reference to a previous version of the IASB's Conceptual Framework with a reference to the current version issued in March 2018 without significantly changing its requirements.

The amendments add an exception to the recognition principle of IFRS 3 *Business Combinations* to avoid the issue of potential 'day 2' gains or losses arising for liabilities and contingent liabilities that would be within the scope of IAS 37 *Provisions, Contingent Liabilities and Contingent Assets* or IFRIC 21 *Levies*, if incurred separately. The exception requires entities to apply the criteria in IAS 37 or IFRIC 21, respectively, instead of the Conceptual Framework, to determine whether a present obligation exists at the acquisition date.

The amendments also add a new paragraph to IFRS 3 to clarify that contingent assets do not qualify for recognition at the acquisition date.

These amendments had no impact on the interim condensed consolidated financial information of the Group as there were no contingent assets, liabilities and contingent liabilities within the scope of these amendments arisen during the period.

Property, Plant and Equipment: Proceeds before Intended Use – Amendments to IAS 16

The amendment prohibits entities from deducting from the cost of an item of property, plant and equipment, any proceeds of the sale of items produced while bringing that asset to the location and condition necessary for it to be capable of operating in the manner intended by management. Instead, an entity recognises the proceeds from selling such items, and the costs of producing those items, in profit or loss.

These amendments had no impact on the interim condensed consolidated financial information of the Group as there were no sales of such items produced by property, plant and equipment made available for use on or after the beginning of the earliest period presented.

IFRS 1 First-time Adoption of International Financial Reporting Standards – Subsidiary as a first-time adopter

The amendment permits a subsidiary that elects to apply paragraph D16(a) of IFRS 1 to measure cumulative translation differences using the amounts reported in the parent's consolidated financial statements, based on the parent's date of transition to IFRS, if no adjustments were made for consolidation procedures and for the effects of the business combination in which the parent acquired the subsidiary. This amendment is also applied to an associate or joint venture that elects to apply paragraph D16(a) of IFRS 1.

These amendments had no impact on the interim condensed consolidated financial information of the Group as it is not a first-time adopter.

Al Kout Industrial Projects Company K.S.C.P. and its Subsidiaries

NOTES TO THE INTERIM CONDENSED CONSOLIDATED FINANCIAL
INFORMATION (UNAUDITED)

As at and for the period ended 30 September 2022

**2 BASIS OF PREPARATION AND CHANGES TO THE GROUP'S ACCOUNTING POLICIES
(continued)**

2.2 New standards, interpretations, and amendments adopted by the Group (continued)

IFRS 9 Financial Instruments – Fees in the '10 per cent' test for derecognition of financial liabilities

The amendment clarifies the fees that an entity includes when assessing whether the terms of a new or modified financial liability are substantially different from the terms of the original financial liability. These fees include only those paid or received between the borrower and the lender, including fees paid or received by either the borrower or lender on the other's behalf. There is no similar amendment proposed for IAS 39 *Financial Instruments: Recognition and Measurement*.

These amendments had no impact on the interim condensed consolidated financial information of the Group as there were no modifications of the Group's financial instruments during the period.

IAS 41 Agriculture – Taxation in fair value measurements

The amendment removes the requirement in paragraph 22 of IAS 41 that entities exclude cash flows for taxation when measuring the fair value of assets within the scope of IAS 41.

These amendments had no impact on the interim condensed consolidated financial information of the Group as it did not have assets in scope of IAS 41 as at the reporting date.

3 REVENUE FROM CONTRACTS WITH CUSTOMERS

3.1 Disaggregated revenue information

Set out below is the disaggregation of the Group's revenue from contracts with customers based on type of sales and services:

	<i>Three months ended 30 September</i>		<i>Nine months ended 30 September</i>	
	<i>2022</i>	<i>2021</i>	<i>2022</i>	<i>2021</i>
	<i>KD</i>	<i>KD</i>	<i>KD</i>	<i>KD</i>
Types of goods or services				
Sale of Chlor Alkali	6,643,742	4,831,961	18,865,112	13,677,714
Sales of industrial materials	3,008,525	2,796,974	8,923,754	7,337,257
Blending of chemicals services	14,108	9,514	61,269	46,488
Construction of chlorine dioxide plant for groundwater reservoirs	49,440	162,288	401,393	1,202,725
Logistic services	8,306	11,356	32,355	376,731
Total revenue from contracts with customers	9,724,121	7,812,093	28,283,883	22,640,915
Geographical markets				
Kuwait	5,789,546	5,370,497	17,832,703	15,726,444
Other MENA	3,615,575	1,530,977	8,907,419	4,631,181
Asia	26,353	45,468	307,863	383,142
South America and North America	138,062	516,678	375,704	680,071
Others	154,585	348,473	860,194	1,220,077
Total revenue from contracts with customers	9,724,121	7,812,093	28,283,883	22,640,915
Timing of revenue recognition				
Goods and services transferred at a point in time	9,666,375	7,638,449	27,850,135	21,061,459
Goods and services transferred over time	57,746	173,644	433,748	1,579,456
Total revenue from contracts with customers	9,724,121	7,812,093	28,283,883	22,640,915

Al Kout Industrial Projects Company K.S.C.P. and its Subsidiaries
NOTES TO THE INTERIM CONDENSED CONSOLIDATED FINANCIAL
INFORMATION (UNAUDITED)

As at and for the period ended 30 September 2022

3 REVENUE FROM CONTRACTS WITH CUSTOMERS (continued)

3.2 Contract balances

	30 September 2022 KD	<i>(Audited)</i> 31 December 2021 KD	30 September 2021 KD
Trade receivables	10,683,663	9,893,791	8,775,121
Contract assets	45,581	94,963	461,119
Contract liabilities	-	-	153,787

4 BASIC AND DILUTED EARNINGS PER SHARE (EPS)

Basic EPS amounts are calculated by dividing the profit for the period by the weighted average number of ordinary shares outstanding during the period. Diluted EPS is calculated by dividing the profit for the period by the weighted average number of ordinary shares outstanding during the period plus the weighted average number of ordinary shares that would be issued on conversion of all the dilutive potential ordinary shares into ordinary shares. As there are no dilutive instruments outstanding, basic and diluted earnings per share are identical.

	<i>Three months ended 30 September</i>		<i>Nine months ended 30 September</i>	
	2022	2021	2022	2021
Profit for the period (KD)	2,513,801	1,717,620	8,204,233	4,412,457
Weighted average number of shares outstanding during the period (shares)	100,900,800	100,900,800	100,900,800	100,900,800
Basic and diluted EPS (Fils)	24.91	17.02	81.31	43.73

There have been no other transactions involving ordinary shares or potential ordinary shares between the reporting date and the authorisation date of this interim condensed consolidated financial information.

5 COMMITMENTS AND CONTINGENCIES

Capital commitments

The Group has commitments in respect of future capital expenditure amounting to KD 1,935,244 (31 December 2021: KD 497,943 and 30 September 2021: KD 642,236) relating to ongoing projects under construction.

Legal contingency

During the prior year, the Ministry of Electricity and Water (MEW) in the State of Kuwait has decided to withdraw a certain contract, namely North Az-Zour Chlorine Dioxide Plant Project ("Contract") for an alleged breach of terms and specifications set forth in the Contract and inability to implement the contractual obligations therein. The Parent Company requested MEW and the Central Tenders Committee to consider the revocation of termination and reinstatement of the Contract.

On 9 September 2021, the Parent Company filed a Burden of Proof (No. 904-2021) against MEW. On 17 October 2021, the Parent Company commenced a legal action against MEW to preserve its financial and legal rights. During the current period, the court referred the legal case to the experts' department to verify the elements of the lawsuit and submit their findings accordingly. The court hearing has been adjourned and re-scheduled on 9 November 2022 and the discovery proceedings on the legal action are still in progress as at the authorisation date of the interim condensed consolidated financial information as at 30 September 2022.

The Group has been advised by its legal counsel that it is only possible, but not probable, that the action will succeed. Accordingly, no provision for any liability has been made in this interim condensed consolidated financial information of the Group as at 30 September 2022.

Al Kout Industrial Projects Company K.S.C.P. and its Subsidiaries
NOTES TO THE INTERIM CONDENSED CONSOLIDATED FINANCIAL
INFORMATION (UNAUDITED)

As at and for the period ended 30 September 2022

5 COMMITMENTS AND CONTINGENCIES (continued)

Other contingencies

At 30 September 2022, the Group's bankers had outstanding letter of guarantees and credits amounting to KD 6,697,266 (31 December 2021: KD 6,809,425 and 30 September 2021: KD 6,730,619) for the performance of certain contracts for which it is anticipated that no material liabilities will arise.

6 RELATED PARTY DISCLOSURES

The Group's related parties include its associates and joint ventures, major shareholders, entities under common control, directors and executive officers of the Group, close members of their families and entities of which they are principal owners or over which they are able to exercise significant influence or joint control. Pricing policies and terms of these transactions are approved by the Group's management.

There were no transactions other than those with key management personnel, entered into with related parties during the reporting period.

Transactions with key management personnel

Key management personnel comprise of the Board of Directors and key members of management having authority and responsibility for planning, directing and controlling the activities of the Group. The aggregate value of transactions and outstanding balances related to key management personnel were as follows.

	<i>Transaction values for the three months ended 30 September</i>		<i>Transaction values for the nine months ended 30 September</i>	
	2022	2021	2022	2021
	KD	KD	KD	KD
Salaries and other short-term benefits	71,741	108,003	251,597	231,295
Employees end of service benefits	7,802	7,029	27,362	17,156
	79,543	115,032	278,959	248,451
	<i>Balance outstanding as at</i>			
			<i>(Audited)</i>	
	30 September	31 December	30 September	
	2022	2021	2021	
	KD	KD	KD	
Salaries and other short-term benefits	39,379	32,990	29,429	
Employees end of service benefits	61,324	33,962	26,933	
	100,703	66,952	56,362	

The Board of Directors at the meeting held on 16 March 2022 proposed directors' remuneration of KD 30,000 for the year ended 31 December 2021 (31 December 2020: KD 12,000). The remuneration was approved by the shareholders at the AGM held on 19 April 2022.

7 SEGMENT INFORMATION

For management's purposes, the Group's products and services are organised into the following operating segments. The principle activities and services under these segments are as follows:

- ▶ **Chlor Alkali:** Production and sale of chlor alkali products.
- ▶ **Petrochemical products:** Production and sale of petrochemical products.
- ▶ **Trading:** Distribution of industrial materials.
- ▶ **Logistics and Transport:** Logistic and transportation services provided by the Group.
- ▶ **Industrial projects:** Construction of chlorine dioxide plant for groundwater reservoirs.
- ▶ **Investments:** Group's investments in an associate, fair value through profit or loss and goodwill.

Al Kout Industrial Projects Company K.S.C.P. and its Subsidiaries
NOTES TO THE INTERIM CONDENSED CONSOLIDATED FINANCIAL
INFORMATION (UNAUDITED)

As at and for the period ended 30 September 2022

7 SEGMENT INFORMATION (continued)

a) Segment revenue and results

The following tables present revenue and profit information of the Group's operating segments for the period ended 30 September 2022 and 2021, respectively:

	<i>Nine months ended 30 September</i>		<i>Nine months ended 30 September</i>	
	2022	2021	2022	2021
	KD	KD	KD	KD
	<i>Revenue</i>		<i>Results</i>	
Chlor Alkali	19,099,623	13,944,513	11,072,857	6,717,387
Petrochemical products	61,269	46,488	46,142	30,676
Trading	9,739,723	8,064,580	2,263,506	1,968,793
Logistics and transport	1,626,425	2,039,490	10,525	28,424
Industrial projects	401,393	1,202,725	(67,587)	222,893
Investments	-	-	409,282	(261,455)
Adjustments and eliminations	(2,644,550)	(2,656,881)	(1,594,070)	(1,662,759)
Consolidated	28,283,883	22,640,915	12,140,655	7,043,959
Commission income			78,417	74,681
Other income			30,433	107,405
Net foreign exchange differences			131,261	(44,197)
Finance costs			(125,039)	(116,817)
Other unallocated amounts			(4,051,494)	(2,652,574)
Profit for the period			8,204,233	4,412,457

	<i>Nine months ended 30 September</i>		<i>Nine months ended 30 September</i>	
	2022	2021	2022	2021
	KD	KD	KD	KD
	<i>Purchases of property, plant and equipment</i>		<i>Depreciation of property, plant, and equipment</i>	
Chlor Alkali	2,998,572	1,458,375	1,615,205	1,701,095
Petrochemical products	-	-	2,609	2,618
Trading	27,545	11,918	17,518	15,929
Logistics and transport	-	-	144,239	170,206
	3,026,117	1,470,293	1,779,571	1,889,848

Al Kout Industrial Projects Company K.S.C.P. and its Subsidiaries
NOTES TO THE INTERIM CONDENSED CONSOLIDATED FINANCIAL
INFORMATION (UNAUDITED)

As at and for the period ended 30 September 2022

7 SEGMENT INFORMATION (continued)

b) Segment assets and liabilities

The following tables present assets and liabilities information for the Group's operating segments as at 30 September 2022, 31 December 2021 and 30 September 2021, respectively:

	<i>30 September 2022 KD</i>	<i>(Audited) 31 December 2021 KD</i>	<i>30 September 2021 KD</i>
Segment assets			
Chlor Alkali	33,188,275	29,658,093	28,994,382
Petrochemical products	16,858	117,855	41,968
Trading	5,639,450	4,891,754	4,211,157
Logistics and transport	432,699	619,981	702,279
Industrial projects	45,581	94,963	461,119
Investments	2,714,699	3,348,022	3,725,309
Total consolidated segment assets	42,037,562	38,730,668	38,136,214
	<i>30 September 2022 KD</i>	<i>(Audited) 31 December 2021 KD</i>	<i>30 September 2021 KD</i>
Segment liabilities			
Chlor Alkali	9,135,118	9,923,215	9,992,544
Petrochemical Products	233,996	85,529	51,188
Trading	1,604,941	1,830,106	1,680,769
Logistics and transport	329,219	422,758	354,502
Industrial projects	-	-	153,787
Other unallocated amounts	10,542	4,362	4,362
Total consolidated segment liabilities	11,313,816	12,265,970	12,237,152

c) Geographical segments

The geographical analysis of the Group's revenue from external customers has been based on the location of customers from which revenue is derived:

	<i>Nine months ended 30 September</i>	
	<i>2022 KD</i>	<i>2021 KD</i>
Kuwait	20,242,741	18,116,526
Other MENA	9,141,930	4,897,980
Asia	307,863	383,142
South America and North America	375,704	680,071
Others	860,195	1,220,077
Adjustments and eliminations	(2,644,550)	(2,656,881)
Total consolidated segment revenue	28,283,883	22,640,915

8 FAIR VALUE OF FINANCIAL INSTRUMENTS

Fair value is the price that would be received to sell an asset or paid to transfer a liability in an orderly transaction between market participants at the measurement date. The fair value measurement is based on the presumption that the transaction to sell the asset or transfer the liability takes place either:

- ▶ In the principal market for the asset or liability; or
- ▶ In the absence of a principal market, in the most advantageous market for the asset or liability

Al Kout Industrial Projects Company K.S.C.P. and its Subsidiaries

NOTES TO THE INTERIM CONDENSED CONSOLIDATED FINANCIAL
INFORMATION (UNAUDITED)

As at and for the period ended 30 September 2022

8 FAIR VALUE OF FINANCIAL INSTRUMENTS (continued)

The principal or the most advantageous market must be accessible by the Group.

The fair value of an asset or a liability is measured using the assumptions that market participants would use when pricing the asset or liability, assuming that market participants act in their economic best interest.

A fair value measurement of a non-financial asset takes into account a market participant's ability to generate economic benefits by using the asset in its highest and best use or by selling it to another market participant that would use the asset in its highest and best use.

The Group uses valuation techniques that are appropriate in the circumstances and for which sufficient data are available to measure fair value, maximising the use of relevant observable inputs and minimising the use of unobservable inputs.

All assets and liabilities for which fair value is measured or disclosed in the interim condensed consolidated financial information are categorised within the fair value hierarchy, described as follows, based on the lowest level input that is significant to the fair value measurement as a whole:

Fair value hierarchy

- ▶ Level 1 — Quoted (unadjusted) market prices in active markets for identical assets or liabilities
- ▶ Level 2 — Valuation techniques for which the lowest level input that is significant to the fair value measurement is directly or indirectly observable
- ▶ Level 3 — Valuation techniques for which the lowest level input that is significant to the fair value measurement is unobservable

For assets and liabilities that are recognised in the interim condensed consolidated financial information at fair value on a recurring basis, the Group determines whether transfers have occurred between levels in the hierarchy by re-assessing categorisation (based on the lowest level input that is significant to the fair value measurement as a whole) at the end of each reporting period.

The methods and valuation techniques used for the purpose of measuring fair value are unchanged compared to the previous reporting period.

Valuation methods and assumptions

The following methods and assumptions were used to estimate the fair values:

Listed investment in equity securities

Fair values of publicly traded equity securities are based on quoted market prices in an active market for identical assets without any adjustments. The Group classifies the fair value of these investments as Level 1 of the hierarchy.

Other financial assets and liabilities

Fair value of other financial instruments is not materially different from their carrying values, at the reporting date, as most of these instruments are of short-term maturity or re-priced immediately based on market movement in interest rates.

9 DISTRIBUTIONS MADE AND PROPOSED

The Board of Directors in their meeting held on 16 March 2022, proposed a cash dividend of 40% (2020: 20%) of the paid-up share capital (40 fils per share aggregating to KD 4,036,032) for the year ended 31 December 2021 (2020: 20 fils per share aggregating to KD 2,018,016).

The proposed dividend for the year ended 31 December 2021 were approved by the shareholders of the Parent Company at the annual general meeting (AGM) held on 19 April 2022 and subsequently paid.

Dividends payable as at 30 September 2022 amounted to KD 10,542 (31 December 2021: KD 4,362 and 30 September 2021: KD 4,362) and recorded within "Trade payables, contract liabilities and other payables" in the interim condensed consolidated statement of financial position.

شركة الكوت للمشاريع الصناعية ش.م.ك.ع.
وشركاتها التابعة

المعلومات المالية المرحلية المكثفة المجمعة
(غير مدققة)
30 سبتمبر 2022

تقرير مراقب الحسابات المستقل حول مراجعة المعلومات المالية المرحلية المكثفة المجمعة إلى حضرات السادة أعضاء مجلس الإدارة شركة الكوت للمشاريع الصناعية ش.م.ك.ع.

مقدمة

لقد راجعنا بيان المركز المالي المرحلي المكثف المجمع المرفق لشركة الكوت للمشاريع الصناعية ش.م.ك.ع. ("الشركة الأم") وشركاتها التابعة (يشار إليها معاً بـ "المجموعة") كما في 30 سبتمبر 2022 وبياني الأرباح أو الخسائر والدخل الشامل المرحليين المكثفين المجمعين المتعلقين به لفترتي الثلاثة أشهر والتسعة أشهر المنتهية بذلك التاريخ، وبياني التغيرات في حقوق الملكية والتدفقات النقدية المرحليين المكثفين المجمعين المتعلقين به لفترة التسعة أشهر المنتهية بذلك التاريخ. إن إدارة الشركة الأم هي المسؤولة عن إعداد هذه المعلومات المالية المرحلية المكثفة المجمعة وعرضها وفقاً لمعيار المحاسبة الدولي 34 "التقرير المالي المرحلي". إن مسؤوليتنا هي التعبير عن نتيجة مراجعتنا لهذه المعلومات المالية المرحلية المكثفة المجمعة.

نطاق المراجعة

باستثناء ما هو موضح في الفقرة التالية، لقد قمنا بمراجعتنا وفقاً للمعيار الدولي 2410 "مراجعة المعلومات المالية المرحلية المنفذة من قبل المدقق المستقل للمنشأة" المتعلق بمهام المراجعة. تتمثل مراجعة المعلومات المالية المرحلية المكثفة المجمعة في توجيه الاستفسارات بصفة أساسية إلى الموظفين المسؤولين عن الأمور المالية والمحاسبية وتطبيق الإجراءات التحليلية والإجراءات الأخرى للمراجعة. إن نطاق المراجعة أقل بشكل كبير من نطاق التدقيق الذي يتم وفقاً لمعايير التدقيق الدولية وعليه، فإنه لا يمكننا الحصول على تأكيد بأننا على علم بكافة الأمور الهامة التي يمكن تحديدها في التدقيق. وبالتالي فإننا لا نبدي رأي التدقيق.

أساس النتيجة المتحفظة

يتم إدراج استثمار المجموعة في شركة الدرة للخدمات البترولية ش.م.ك. (مقفلة)، وهي شركة زميلة يتم المحاسبة عنها باستخدام طريقة حقوق الملكية بمبلغ 2,714,699 دينار كويتي في بيان المركز المالي المرحلي المكثف المجمع كما في 30 سبتمبر 2022 وتستند حصة المجموعة في نتائج الشركة الزميلة بمبلغ 81,793 دينار كويتي المدرجة في بيان الأرباح أو الخسائر المرحلي المكثف المجمع للفترة المنتهية بذلك التاريخ إلى حسابات الإدارة، نظراً لعدم توفر المعلومات المالية المرحلية المكثفة المجمعة المراجعة فيما يتعلق بالشركة الزميلة كما في تاريخ التصريح بالمعلومات المالية المرحلية المكثفة المجمعة للمجموعة. ونتيجة لذلك، لم نتمكن من الحصول على أدلة تدقيق كافية ومناسبة حول القيمة الدفترية لاستثمار المجموعة في الشركة الزميلة كما في 30 سبتمبر 2022 وحصة المجموعة في النتائج للفترة المنتهية بذلك التاريخ. وبالتالي، لم نتمكن من تحديد ما إذا كان من الضروري إجراء أي تعديلات على هذه المبالغ.

النتيجة المتحفظة

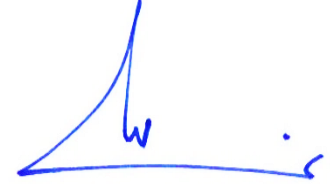
استناداً إلى مراجعتنا، وباستثناء التأثيرات المحتملة للأمر الموضح في تقريرنا في فقرة "أساس النتيجة المتحفظة"، فإنه لم يرد إلى علمنا ما يستوجب الاعتقاد بأن المعلومات المالية المرحلية المكثفة المجمعة المرفقة لم يتم إعدادها، من جميع النواحي المادية، وفقاً لمعيار المحاسبة الدولي 34.

تقرير مراقب الحسابات المستقل حول مراجعة المعلومات المالية المرحلية المكثفة المجمعة
إلى حضرات السادة أعضاء مجلس الإدارة
شركة الكوت للمشاريع الصناعية ش.م.ك.ع. (تتمة)

تقرير حول المتطلبات القانونية والرقابية الأخرى

بالإضافة إلى ذلك، واستناداً إلى مراجعتنا، باستثناء التأثيرات المحتملة للأمر الموضح في فقرة "أساس النتيجة المتحفظة" أعلاه، فإن المعلومات المالية المرحلية المكثفة المجمعة متفقة مع ما هو وارد في الدفاتر المحاسبية للشركة الأم. نبين أيضاً، باستثناء التأثيرات المحتملة للأمر الموضح في فقرة "أساس النتيجة المتحفظة" أعلاه، وحسبما وصل إليه علمنا واعتقادنا، أنه لم يرد إلى علمنا وجود أية مخالفات لقانون الشركات رقم 1 لسنة 2016 والتعديلات اللاحقة له ولائحته التنفيذية والتعديلات اللاحقة لها، أو لعقد التأسيس أو للنظام الأساسي للشركة الأم والتعديلات اللاحقة لهما، خلال فترة التسعة أشهر المنتهية في 30 سبتمبر 2022 على وجه قد يكون له تأثيراً مادياً على نشاط الشركة الأم أو مركزها المالي.

نبين أيضاً، باستثناء التأثيرات المحتملة للأمر الموضح في فقرة "أساس النتيجة المتحفظة" أعلاه، أنه خلال مراجعتنا وحسبما وصل إليه علمنا واعتقادنا، لم يرد إلى علمنا وجود أية مخالفات لأحكام القانون رقم 7 لسنة 2010 بشأن هيئة أسواق المال والتعليمات المتعلقة به خلال فترة التسعة أشهر المنتهية في 30 سبتمبر 2022 على وجه قد يكون له تأثيراً مادياً على نشاط الشركة الأم أو مركزها المالي.



بدر عادل العبدالجادر

سجل مراقبي الحسابات رقم 207 فئة أ

إرنست ويونغ

العيان والعصيمي وشركاهم

8 نوفمبر 2022

الكويت

شركة الكوت للمشاريع الصناعية ش.م.ك.ع. وشركاتها التابعة

بيان الأرباح أو الخسائر المرحلي المكثف المجمع (غير مدقق)
للفترة المنتهية في 30 سبتمبر 2022

التسعة أشهر المنتهية في 30 سبتمبر		الثلاثة أشهر المنتهية في 30 سبتمبر		إيضاحات	
2021	2022	2021	2022		
دينار كويتي	دينار كويتي	دينار كويتي	دينار كويتي		
22,640,915	28,283,883	7,812,093	9,724,121	3	إيرادات من عقود مع العملاء
(15,335,501)	(16,552,510)	(5,242,826)	(6,205,748)		تكلفة مبيعات وخدمات مقدمة
7,305,414	11,731,373	2,569,267	3,518,373		مجمّل الربح
74,681	78,417	50,550	24,059		إيرادات عمولات
107,405	30,433	45,999	9,800		إيرادات أخرى
(2,096,300)	(2,317,399)	(729,292)	(744,413)		مصروفات عمومية وإدارية
(385,358)	(619,374)	(128,930)	(191,081)		مصروفات أخرى
52,409	(684,397)	7,122	(67,361)		(مخصص) رد مخصصات وخسائر
(44,197)	131,261	1,505	66,361		انخفاض القيمة
5,014,054	8,350,314	1,816,221	2,615,738		صافي فروق تحويل عملات أجنبية
(63,161)	81,793	(21,994)	67,094		ربح التشغيل
(242,454)	263,719	(1,738)	-		حصة في نتائج شركة زميلة
-	1,116	-	1,116		التغيرات في القيمة العادلة لموجودات مالية
44,160	62,654	44,160	-		مدرجة بالقيمة العادلة من خلال الأرباح أو
(116,817)	(125,039)	(33,360)	(41,448)		الخسائر
4,635,782	8,634,557	1,803,289	2,642,500		ربح محقق من بيع موجودات مالية مدرجة
(45,726)	(92,371)	(17,813)	(26,427)		بالقيمة العادلة من خلال الأرباح أو الخسائر
(118,370)	(221,019)	(45,633)	(67,692)		إيرادات توزيعات أرباح
(47,979)	(94,434)	(18,473)	(27,080)		تكاليف تمويل
(11,250)	(22,500)	(3,750)	(7,500)		الربح قبل الضرائب ومكافأة أعضاء مجلس الإدارة
4,412,457	8,204,233	1,717,620	2,513,801		حصة مؤسسة الكويت للتقدم العلمي
43.73 فلس	81.31 فلس	17.02 فلس	24.91 فلس	4	ضريبة دعم العمالة الوطنية
					زكاة
					مكافأة أعضاء مجلس الإدارة
					ربح الفترة
					ربحية السهم الأساسية والمخفضة

إن الإيضاحات المرفقة من 1 إلى 9 تشكل جزءاً من هذه المعلومات المالية المرحلية المكثفة المجمعة.

شركة الكوت للمشاريع الصناعية ش.م.ك.ع. وشركاتها التابعة

بيان الدخل الشامل المرحلي المكثف المجمع (غير مدقق)
للفترة المنتهية في 30 سبتمبر 2022

التسعة أشهر المنتهية في 30 سبتمبر		الثلاثة أشهر المنتهية في 30 سبتمبر		ربح الفترة
2022	2021	2022	2021	
دينار كويتي	دينار كويتي	دينار كويتي	دينار كويتي	
4,412,457	8,204,233	1,717,620	2,513,801	
إيرادات (خسائر) شاملة أخرى				
إيرادات (خسائر) شاملة أخرى قد يتم إعادة تصنيفها إلى الأرباح أو الخسائر في فترات لاحقة:				
فروق تحويل عملات أجنبية ناتجة من تحويل عمليات أجنبية				
(5,615)	90,847	5,146	23,553	
(5,615)	90,847	5,146	23,553	
صافي الإيرادات (الخسائر) الشاملة الأخرى التي قد يتم إعادة تصنيفها إلى الأرباح أو الخسائر في فترات لاحقة				
إيرادات شاملة أخرى لن يتم إعادة تصنيفها إلى الأرباح أو الخسائر في فترات لاحقة:				
حصة في الإيرادات الشاملة الأخرى لشركة زميلة				
47,019	-	-	-	
47,019	-	-	-	
41,404	90,847	5,146	23,553	
4,453,861	8,295,080	1,722,766	2,537,354	
إيرادات شاملة أخرى للفترة				
إجمالي الإيرادات الشاملة للفترة				


إن الإيضاحات المرفقة من 1 إلى 9 تشكل جزءاً من هذه المعلومات المالية المرحلية المكثفة المجمعة.

شركة الكوت للمشاريع الصناعية ش.م.ك.ع. وشركاتها التابعة

بيان المركز المالي المرحلي المكثف المجمع (غير مدقق)
كما في 30 سبتمبر 2022

30 سبتمبر 2021 دينار كويتي	(مدققة) 31 ديسمبر 2021 دينار كويتي	30 سبتمبر 2022 دينار كويتي
الموجودات		
موجودات غير متداولة		
ممتلكات ومنشآت ومعدات		
13,437,344	12,994,685	14,296,658
363,896	548,990	548,656
2,983,858	2,632,906	2,714,699
4,937,402	4,937,402	4,937,402
21,722,500	21,113,983	22,497,415
موجودات متداولة		
موجودات مالية مدرجة بالقيمة العادلة من خلال الأرباح أو الخسائر		
741,451	715,116	-
2,393,145	2,540,544	3,159,946
9,236,240	9,988,754	10,729,244
2,722,780	2,586,105	3,336,570
1,320,098	1,786,166	2,314,387
16,413,714	17,616,685	19,540,147
38,136,214	38,730,668	42,037,562
إجمالي الموجودات		
حقوق الملكية والمطلوبات		
حقوق الملكية		
رأس المال		
10,090,080	10,090,080	10,090,080
5,186,422	5,186,422	5,186,422
5,148,415	5,148,415	5,148,415
(2,562,823)	(2,562,823)	(2,562,823)
540,263	536,544	627,391
7,496,705	8,066,060	12,234,261
25,899,062	26,464,698	30,723,746
إجمالي حقوق الملكية		
مطلوبات غير متداولة		
مكافأة نهاية الخدمة للموظفين		
1,975,305	1,843,611	2,049,819
194,538	382,701	390,629
2,169,843	2,226,312	2,440,448
مطلوبات متداولة		
دائنون تجاريون ومطلوبات عقود ودائنون آخرون		
5,083,256	5,173,589	5,516,868
203,836	214,466	183,209
146,534	-	-
4,633,683	4,651,603	3,173,291
10,067,309	10,039,658	8,873,368
12,237,152	12,265,970	11,313,816
38,136,214	38,730,668	42,037,562
إجمالي المطلوبات		
مجموع حقوق الملكية والمطلوبات		


فيسل يوسف مال الله
الرئيس التنفيذي


عيسى خالد عيسى الصالح
رئيس مجلس الإدارة

إن الإيضاحات المرفقة من 1 إلى 9 تشكل جزءاً من هذه المعلومات المالية المرحلية المكثفة المجمعة.

شركة الكوت للمشاريع الصناعية ش.م.ك.ع. وشركاتها التابعة

بيان التغيرات في حقوق الملكية المرحلي المكثف المجمع (غير مدقق)
للفترة المنتهية في 30 سبتمبر 2022

رأس المال	احتياطي إجباري	احتياطي اختياري	تأثير التغيرات في الإيرادات الشاملة الأخرى لشركة زميلة	احتياطي تحويل عملات أجنبية	أرباح مرحلة	المجموع
دينار كويتي	دينار كويتي	دينار كويتي	دينار كويتي	دينار كويتي	دينار كويتي	دينار كويتي
10,090,080	5,186,422	5,148,415	(2,562,823)	536,544	8,066,060	26,464,698
-	-	-	-	-	8,204,233	8,204,233
-	-	-	-	90,847	-	90,847
-	-	-	-	90,847	8,204,233	8,295,080
-	-	-	-	-	(4,036,032)	(4,036,032)
10,090,080	5,186,422	5,148,415	(2,562,823)	627,391	12,234,261	30,723,746
10,090,080	5,186,422	5,148,415	(2,609,842)	545,878	5,102,264	23,463,217
-	-	-	-	-	4,412,457	4,412,457
-	-	-	47,019	(5,615)	-	41,404
-	-	-	47,019	(5,615)	4,412,457	4,453,861
-	-	-	-	-	(2,018,016)	(2,018,016)
10,090,080	5,186,422	5,148,415	(2,562,823)	540,263	7,496,705	25,899,062

كما في 1 يناير 2022

ربح الفترة

إيرادات شاملة أخرى للفترة

إجمالي الإيرادات الشاملة للفترة

توزيعات أرباح نقدية (إيضاح 9)

في 30 سبتمبر 2022

كما في 1 يناير 2021

ربح الفترة

إيرادات (خسائر) شاملة أخرى للفترة

إجمالي الإيرادات (الخسائر) الشاملة للفترة

توزيعات أرباح نقدية (إيضاح 9)

في 30 سبتمبر 2021

إن الإيضاحات المرفقة من 1 إلى 9 تشكل جزءاً من هذه المعلومات المالية المرحلية المكثفة المجمعة.

شركة الكوت للمشاريع الصناعية ش.م.ك.ع. وشركاتها التابعة

بيان التدفقات النقدية المرحلي المكثف المجمع (غير مدقق)
للفترة المنتهية في 30 سبتمبر 2022

التسعة أشهر المنتهية في
30 سبتمبر

2021	2022
دينار كويتي	دينار كويتي
4,635,782	8,634,557
1,889,848	1,779,571
231,675	207,159
(52,409)	684,397
63,161	(81,793)
242,454	(263,719)
-	(1,116)
306,564	311,640
(44,160)	(62,654)
105,313	108,187
11,504	16,852
7,389,732	11,333,081
(655,129)	(619,402)
1,020,532	(927,387)
(1,157,751)	(750,465)
84,827	(282,432)
6,682,211	8,753,395
-	(302,113)
(207,563)	(105,432)
6,474,648	8,345,850
(1,470,293)	(3,026,117)
44,160	62,654
-	979,951
(1,426,133)	(1,983,512)
-	8,450,000
(1,213,704)	(9,928,312)
(105,313)	(108,187)
(237,590)	(247,006)
(2,018,016)	(4,036,032)
(3,574,623)	(5,869,537)
1,473,892	492,801
(297,861)	1,786,166
(2,467)	35,420
1,173,564	2,314,387
86,289	113,571
(86,289)	(113,571)
-	93,254
-	(93,254)
-	-

أنشطة التشغيل

الربح قبل الضرائب ومكافأة أعضاء مجلس الإدارة
تعديلات لمطابقة الربح قبل الضرائب ومكافأة أعضاء مجلس الإدارة بصافي التدفقات النقدية:
استهلاك ممتلكات ومنشآت ومعدات
استهلاك موجودات حق الاستخدام
تحميل (رد) مخصصات وخسائر انخفاض القيمة
حصة في نتائج شركة زميلة
التغيرات في القيمة العادلة لموجودات مالية مدرجة بالقيمة العادلة من خلال الأرباح أو الخسائر
ربح محقق من بيع موجودات مالية مدرجة بالقيم العادلة من خلال الأرباح أو الخسائر
مخصص مكافأة نهاية الخدمة للموظفين
إيرادات توزيعات أرباح
فائدة لقروض وسلف
فائدة لمطلوبات تأجير

التغيرات في رأس المال العامل:

مخزون
مدينون تجاريون وموجودات عقود
مدفوعات مقدما ومدينون آخرون
داننون تجاريون ومطلوبات عقود وداننون آخرون

التدفقات النقدية الناتجة من العمليات
ضرائب مدفوعة
مكافأة نهاية الخدمة للموظفين مدفوعة

صافي التدفقات النقدية الناتجة من أنشطة التشغيل

أنشطة الاستثمار

شراء ممتلكات ومنشآت ومعدات
إيرادات توزيعات أرباح مستلمة
متحصلات من بيع موجودات مالية مدرجة بالقيمة العادلة من خلال الأرباح أو الخسائر

صافي التدفقات النقدية المستخدمة في أنشطة الاستثمار

أنشطة التمويل

متحصلات من قروض وسلف
سداد قروض وسلف
تكاليف تمويل مدفوعة
سداد جزء أصل المبلغ من مطلوبات التأجير
توزيعات أرباح مدفوعة

صافي التدفقات النقدية المستخدمة في أنشطة التمويل

صافي الزيادة في النقد والنقد المعادل

النقد والنقد المعادل في 1 يناير
صافي فروق تحويل عملات أجنبية

النقد والنقد المعادل في 30 سبتمبر

بنود غير نقدية مستبعدة من بيان التدفقات النقدية المرحلي المكثف المجمع:

إضافات إلى مطلوبات التأجير
إضافات إلى موجودات حق الاستخدام
إعادة قياس مطلوبات التأجير
إعادة قياس موجودات حق الاستخدام

إن الإيضاحات المرفقة من 1 إلى 9 تشكل جزءاً من هذه المعلومات المالية المرحلية المكثفة المجمعة.

1 معلومات حول الشركة

تم التصريح بإصدار المعلومات المالية المرحلية المكثفة المجمعة لشركة الكوت للمشاريع الصناعية ش.م.ك.ع. ("الشركة الأم") وشركاتها التابعة (بشار إليها معاً بـ "المجموعة") للتسعة أشهر المنتهية في 30 سبتمبر 2022 وفقاً لقرار مجلس إدارة الشركة الأم بتاريخ 8 نوفمبر 2022.

تم اعتماد البيانات المالية المجمعة للمجموعة للسنة المنتهية في 31 ديسمبر 2021 في اجتماع الجمعية العمومية السنوية لمساهمي الشركة الأم المنعقد بتاريخ 19 أبريل 2022.

إن الشركة الأم هي شركة مساهمة عامة تم تأسيسها في دولة الكويت ويقع مقرها فيها ويتم تداول أسهمها علناً في بورصة الكويت. يقع مكتب الشركة الأم الرئيسي في برج الحمراء، الطابق رقم 18، شارع عبد العزيز الصقر، شرق، وعنوانها البريدي المسجل هو ص.ب. 181، علي صباح السالم 65000، الكويت.

فيما يلي الأنشطة الرئيسية للشركة الأم:

- ▶ استيراد وتخزين وتوزيع الإسمنت والمواد السائبة الأخرى، وإقامة وتشغيل وإدارة صوامع التخزين؛ وحيارة الحصص في الشركات الأخرى التي تزاوّل أنشطة مماثلة، بالإضافة إلى استثمار فوائض الأموال من خلال مديري المحافظ في حصص الاستثمار والشركات العقارية.
- ▶ إنتاج مواد الكلور والملح والبراميل المعدنية لاستيعاب المواد الغازية والمواد الصلبة وغيرها من المنتجات البتروكيميائية (بعد الحصول على موافقة الهيئة العامة للصناعة).
- ▶ نقل منتجات الشركة داخل دولة الكويت وخارجها طبقاً لأغراض الشركة.
- ▶ شراء الحقوق الصناعية وحقوق الملكية الفكرية ذات الصلة وأي علامات تجارية أو رسومات صناعية أخرى وكذلك أي حقوق أخرى متعلقة بها بالإضافة إلى تأجيرها إلى الشركات الأخرى سواء داخل دولة الكويت أو خارجها.
- ▶ شراء الممتلكات المنقولة والعقارات اللازمة للشركة الأم لتمكين من مزاولة أنشطتها طبقاً للحدود المنصوص عليها طبقاً للقانون.
- ▶ استثمار فوائض الأموال في محافظ تدار من خلال شركات مالية متخصصة.

يجوز للشركة الأم أن يكون لديها حصص أو تشارك بأية طريقة مناسبة في شركات تزاوّل أنشطة أعمال مماثلة أو تلك التي قد تعاونها على تحقيق أهدافها داخل دولة الكويت أو خارجها. يجوز للمجموعة أيضاً أن تشتري هذه الشركات أو تلحقها بها.

2 أساس الإعداد والتغيرات في السياسات المحاسبية للمجموعة

2.1 أساس الإعداد

تم إعداد المعلومات المالية المرحلية المكثفة المجمعة للتسعة أشهر المنتهية في 30 سبتمبر 2022 وفقاً لمعيار المحاسبة الدولي 34/التقرير المالي المرحلي. قامت المجموعة بإعداد المعلومات المالية المرحلية المكثفة المجمعة على أساس أنها ستتابع أعمالها على أساس مبدأ الاستمرارية. يرى أعضاء مجلس الإدارة أنه لا توجد عوامل عدم تيقن قد تثير شكاً جوهرياً بشأن هذا الافتراض. ويشير تقديرهم إلى أنه هناك توقع معقول بأن المجموعة لديها الموارد الكافية للاستمرار في وجودها التشغيلي في المستقبل القريب لفترة لا تقل عن 12 شهراً من نهاية فترة المعلومات المالية المرحلية المكثفة المجمعة.

إن المعلومات المالية المرحلية المكثفة المجمعة لا تتضمن كافة المعلومات والإفصاحات اللازمة في البيانات المالية المجمعة السنوية، ويجب الاطلاع عليها مقترنة بالبيانات المالية المجمعة السنوية للمجموعة كما في 31 ديسمبر 2021.

تقدم المعلومات المالية المرحلية المكثفة المجمعة المقارنة فيما يتعلق بالفترة السابقة. تم إعادة تصنيف بعض المعلومات المقارنة وإعادة عرضها لكي تتوافق مع تصنيف الفترة الحالية. تم إجراء إعادة التصنيف لتحسين جودة المعلومات المعروضة.

2.2 المعايير الجديدة والتفسيرات والتعديلات المطبقة من المجموعة

إن السياسات المحاسبية المطبقة والطرق المحاسبية المتبعة في إعداد المعلومات المالية المرحلية المكثفة المجمعة مماثلة لتلك المتبعة في إعداد البيانات المالية المجمعة السنوية للمجموعة للسنة المنتهية في 31 ديسمبر 2021، باستثناء تطبيق المعايير الجديدة التي تسري اعتباراً من 1 يناير 2022. لم تقم المجموعة بالتطبيق المبكر لأي معيار أو تفسير أو تعديل صادر ولكن لم يسر بعد.

تسري العديد من التعديلات والتفسيرات لأول مرة في سنة 2022 إلا إنه ليس لها تأثير على المعلومات المالية المرحلية المكثفة المجمعة للمجموعة.

2 أساس الإعداد والتغيرات في السياسات المحاسبية للمجموعة (تتمة)

2.2 المعايير الجديدة والتفسيرات والتعديلات المطبقة من المجموعة (تتمة)

العقود المجحفة – تكاليف الوفاء بالعقد - تعديلات على معيار المحاسبة الدولي 37

العقد المثقل بالالتزامات هو العقد الذي تتجاوز فيه التكاليف التي لا يمكن تجنبها (أي التكاليف التي لا يمكن للمجموعة تجنبها نظراً لالتزامها التعاقدية) للوفاء بالالتزامات بموجب العقد بالمزايا الاقتصادية التي من المتوقع استلامها بموجب العقد.

تحدد التعديلات أنه عند تقييم ما إذا كان العقد مجحفاً أو محققاً للخسائر، تحتاج المنشأة إلى تضمين التكاليف التي تتعلق مباشرة بعقد لتوفير البضائع أو الخدمات التي تتضمن كلاً من التكاليف الإضافية (على سبيل المثال، تكاليف العمالة والمواد المباشرة) وتخصيص التكاليف المرتبطة مباشرة بأنشطة العقد (على سبيل المثال، استهلاك المعدات المستخدمة للوفاء بالعقد وكذلك تكاليف إدارة العقد والإشراف). لا تتعلق التكاليف العمومية والإدارية مباشرة بالعقد ويتم استبعادها ما لم يتم تحميلها صراحة على الطرف المقابل بموجب العقد.

لم يكن لهذه التعديلات أي تأثير على المعلومات المالية المرحلية المكثفة المجمعة حيث أن المجموعة لم تحدد أي عقود على أنها مجحفة حيث أن التكاليف التي لا يمكن تجنبها بموجب العقود، والتي كانت عبارة عن تكاليف للوفاء بها، تتألف فقط من التكاليف الإضافية المتعلقة مباشرة بالعقود.

إشارة مرجعية إلى الإطار المفاهيمي – تعديلات على المعيار الدولي للتقارير المالية 3

تستبدل التعديلات الإشارة المرجعية إلى إصدار سابق من الإطار المفاهيمي لمجلس معايير المحاسبة الدولية بإشارة مرجعية إلى الإصدار الحالي الصادر في مارس 2018 دون تغيير متطلباتها بشكل كبير.

تضيف التعديلات استثناءً إلى مبدأ الاعتراف بالمعيار الدولي للتقارير المالية 3 "دمج الأعمال" لتجنب إصدار الأرباح أو الخسائر المحتملة في "اليوم الثاني" والتي تنشأ عن الالتزامات والمطلوبات المحتملة التي ستتحقق ضمن نطاق معيار المحاسبة الدولي 37 المخصصات والمطلوبات المحتملة والموجودات المحتملة أو تفسير لجنة تفسيرات المعايير الدولية للتقارير المالية 21: الضرائب، إذا تم تكديدها بشكل منفصل. يتطلب الاستثناء من الكيانات تطبيق المعايير الواردة في معيار المحاسبة الدولي 37 أو تفسير لجنة تفسيرات المعايير الدولية للتقارير المالية 21، على التوالي، بدلاً من الإطار المفاهيمي، لتحديد ما إذا كان التزام حالي قائم في تاريخ الحيازة.

تضيف التعديلات أيضاً فقرة جديدة إلى المعيار الدولي للتقارير المالية 3 لتوضيح أن الموجودات المحتملة غير مؤهلة للاعتراف بها في تاريخ الحيازة.

لم يكن لهذه التعديلات أي تأثير على المعلومات المالية المرحلية المكثفة المجمعة للمجموعة حيث لم يكن هناك موجودات محتملة والتزامات ومطلوبات محتملة ضمن نطاق هذه التعديلات نشأت خلال الفترة.

الممتلكات والمنشآت والمعدات: المتحصلات قبل الاستخدام المقصود – تعديلات على معيار المحاسبة الدولي 16

يحظر التعديل على المنشآت أن تخصم من تكلفة أي بند من بنود الممتلكات والمنشآت والمعدات، أي متحصلات من بيع الأصناف المنتجة أثناء الوصول بذلك الأصل إلى الموقع والحالة اللازمة ليكون قادراً على التشغيل بالطريقة التي تقصدها الإدارة. وبدلاً من ذلك، تعترف المنشأة بالمتحصلات من بيع هذه البنود، وتكاليف إنتاج تلك البنود، في الأرباح أو الخسائر.

لم يكن لهذه التعديلات أي تأثير على المعلومات المالية المرحلية المكثفة المجمعة للمجموعة حيث لم تكن هناك مبيعات لبنود منتجة من خلال الممتلكات والمنشآت والمعدات المتاحة للاستخدام في أو بعد بداية الفترة الأولى المعروضة.

المعيار الدولي للتقارير المالية 1 تطبيق المعايير الدولية للتقارير المالية لأول مرة – قيام الشركة التابعة بالتطبيق لأول مرة

يسمح التعديل للشركة التابعة التي تختار تطبيق الفقرة المتعلقة الإفصاحات رقم (د) 16 (أ) من المعيار الدولي للتقارير المالية 1 بقياس فروق تحويل العملات الأجنبية المترجمة بواسطة المبالغ المسجلة في البيانات المالية المجمعة للشركة الأم استناداً إلى تاريخ انتقال الشركة الأم إلى استخدام المعيار الدولي للتقارير المالية في حالة عدم إدراج أي تعديلات مرتبطة بإجراءات التجميع أو بما يتوافق مع تأثيرات دمج الأعمال التي قامت خلالها الشركة الأم بحيازة الشركة التابعة. يسري هذا التعديل أيضاً على الشركة الزميلة أو شركة المحاصة التي تختار تطبيق الفقرة المتعلقة الإفصاحات رقم (د) 16 (أ) من المعيار الدولي للتقارير المالية 1.

لم يكن لهذه التعديلات تأثير على المعلومات المالية المرحلية المكثفة المجمعة للمجموعة حيث إنها لم تقم بتطبيق المعايير الدولية للتقارير المالية لأول مرة.

شركة الكوت للمشاريع الصناعية ش.م.ك.ع. وشركاتها التابعة

إيضاحات حول المعلومات المالية المرحلية المكثفة المجمعة (غير مدققة)
كما في والفترة المنتهية في 30 سبتمبر 2022

2 أساس الإعداد والتغيرات في السياسات المحاسبية للمجموعة (تتمة)

2.2 المعايير الجديدة والتفسيرات والتعديلات المطبقة من المجموعة (تتمة)

المعيار الدولي للتقارير المالية 9 الأدوات المالية – الرسوم ضمن اختبار "نسبة 10%" في حالة إلغاء الاعتراف بالمطلوبات المالية

يتضمن التعديل توضيحات حول الرسوم التي تدرجها المنشأة ضمن التقييم الذي تجريه حول مدى اختلاف شروط الالتزام المالي الجديد أو المعدل بصورة جوهرية عن شروط الالتزام المالي الأصلي. تشمل هذه الرسوم فقط تلك المبالغ المسددة أو المستلمة فيما بين المقرض والمقرض مشتملة على الرسوم المسددة أو المستلمة إما من قبل المقرض أو المقرض نيابة عن الطرف الآخر. ليس هناك تعديل مماثل مقترح فيما يتعلق بمعيار المحاسبة الدولي 39/الأدوات المالية: الاعتراف والقياس.

لم يكن لهذه التعديلات تأثير على المعلومات المالية المرحلية المكثفة المجمعة للمجموعة حيث لم يكن هناك تعديلات على الأدوات المالية لدى المجموعة خلال الفترة.

معيار المحاسبة الدولي 41 الزراعة – الضرائب ضمن قياسات القيمة العادلة

يستبعد التعديل المتطلبات المفروضة سابقاً بالفقرة رقم 22 من معيار المحاسبة الدولي 41 بشأن قيام المنشآت باستبعاد التدفقات النقدية المتعلقة بالضرائب عند قياس القيمة العادلة للموجودات المدرجة ضمن نطاق معيار المحاسبة الدولي 41.

لم يكن لهذه التعديلات تأثير على المعلومات المالية المرحلية المكثفة المجمعة للمجموعة حيث لم يكن لدى المجموعة موجودات مدرجة ضمن نطاق معيار المحاسبة الدولي 41 كما في تاريخ المعلومات المالية المرحلية المكثفة المجمعة.

3 الإيرادات من العقود مع العملاء

3.1 معلومات حول توزيع الإيرادات

فيما يلي توزيع الإيرادات من العقود مع العملاء لدى المجموعة استناداً إلى نوع المبيعات والخدمات:

التسعة أشهر المنتهية في 30 سبتمبر		الثلاثة أشهر المنتهية في 30 سبتمبر		
2022	2021	2022	2021	
دينار كويتي	دينار كويتي	دينار كويتي	دينار كويتي	
أنواع البضاعة أو الخدمات				
13,677,714	18,865,112	4,831,961	6,643,742	بيع الكلور القلوي
7,337,257	8,923,754	2,796,974	3,008,525	بيع مواد صناعية
46,488	61,269	9,514	14,108	خدمات مزج المواد الكيميائية
				إنشاء مصنع إنتاج ثاني أكسيد الكلور لخزانات المياه الجوفية
1,202,725	401,393	162,288	49,440	خدمات لوجستية
376,731	32,355	11,356	8,306	
22,640,915	28,283,883	7,812,093	9,724,121	إجمالي الإيرادات من العقود مع العملاء
الأسواق الجغرافية				
15,726,444	17,832,703	5,370,497	5,789,546	الكويت
				دول أخرى بمنطقة الشرق الأوسط وشمال إفريقيا
4,631,181	8,907,419	1,530,977	3,615,575	آسيا
383,142	307,863	45,468	26,353	أمريكا الجنوبية وأمريكا الشمالية
680,071	375,704	516,678	138,062	أخرى
1,220,077	860,194	348,473	154,585	
22,640,915	28,283,883	7,812,093	9,724,121	إجمالي الإيرادات من العقود مع العملاء
توقيت الاعتراف بالإيرادات				
21,061,459	27,850,135	7,638,449	9,666,375	بضاعة وخدمات مقدمة في فترة زمنية معينة
1,579,456	433,748	173,644	57,746	بضاعة وخدمات مقدمة على مدار الوقت
22,640,915	28,283,883	7,812,093	9,724,121	إجمالي الإيرادات من العقود مع العملاء

شركة الكوت للمشاريع الصناعية ش.م.ك.ع. وشركاتها التابعة

إيضاحات حول المعلومات المالية المرحلية المكثفة المجمعة (غير مدققة)
كما في والفترة المنتهية في 30 سبتمبر 2022

3 الإيرادات من العقود مع العملاء (تتمة)

3.2 أرصدة عقود

(مدققة)	30 سبتمبر 2021	31 ديسمبر 2021	30 سبتمبر 2022
	دينار كويتي	دينار كويتي	دينار كويتي
مدينون تجاريون	8,775,121	9,893,791	10,683,663
موجودات عقود	461,119	94,963	45,581
مطلوبات عقود	153,787	-	-

4 ربحية السهم الأساسية والمخفضة

تحتسب مبالغ ربحية السهم الأساسية بقسمة ربح الفترة على المتوسط المرجح لعدد الأسهم العادية القائمة خلال الفترة. تحتسب ربحية السهم المخفضة بقسمة ربح الفترة على المتوسط المرجح لعدد الأسهم العادية القائمة خلال الفترة زائداً المتوسط المرجح لعدد الأسهم العادية التي سيتم إصدارها عند تحويل كافة الأسهم المحتملة المخفضة إلى أسهم عادية. نظراً لعدم وجود أدوات مخففة قائمة، فإن ربحية السهم الأساسية والمخفضة متطابقة.

التسعة أشهر المنتهية في 30 سبتمبر 2021	2022	الثلاثة أشهر المنتهية في 30 سبتمبر 2021	2022
4,412,457	8,204,233	1,717,620	2,513,801
100,900,800	100,900,800	100,900,800	100,900,800
43.73	81.31	17.02	24.91

ربح الفترة (دينار كويتي)

المتوسط المرجح لعدد الأسهم القائمة خلال
الفترة (أسهم)

ربحية السهم الأساسية والمخفضة (فلس)

لم يتم إجراء أي معاملات أخرى تتضمن أسهم عادية أو أسهم عادية محتملة بين تاريخ المعلومات المالية المرحلية المكثفة المجمعة وتاريخ التصريح بهذه المعلومات المالية المرحلية المكثفة المجمعة.

5 التزامات ومطلوبات محتملة

الالتزامات رأسمالية

لدى المجموعة التزامات تتعلق بمصروفات رأسمالية مستقبلية بمبلغ 1,935,244 دينار كويتي (31 ديسمبر 2021: 497,943 دينار كويتي و30 سبتمبر 2021: 642,236 دينار كويتي) فيما يتعلق بمشروعات جارية قيد الإنشاء.

مطالبة محتملة قانونية

خلال السنة السابقة، قررت وزارة الكهرباء والماء في دولة الكويت الانسحاب من أحد العقود، وهو مشروع مصنع إنتاج ثاني أكسيد الكلور بشمال الزور ("العقد") وذلك للإخلال بالشروط والمواصفات التعاقدية وعدم إمكانية تنفيذ الالتزامات التعاقدية. طالبت الشركة الأم ووزارة الكهرباء والماء ولجنة المناقصات المركزية بإعادة النظر في فسخ العقد وإعادة أعمال المشروع.

في 9 سبتمبر 2021، قامت الشركة الأم برفع دعوى إثبات حالة (رقم 904-2021) ضد وزارة الكهرباء والماء. في 17 أكتوبر 2021، قامت الشركة الأم برفع دعوى ضد وزارة الكهرباء والماء لحفظ حقوقها المالية والقانونية. خلال الفترة الحالية، أحالت المحكمة الدعوى إلى إدارة الخبراء للتحقق من عناصر الدعوى وتقديم النتائج وفقاً لذلك. وتم تأجيل وإعادة جدولة جلسة المحكمة الابتدائية بتاريخ 9 نوفمبر 2022. ولا تزال الإجراءات القانونية جارية كما في تاريخ التصريح بإصدار المعلومات المالية المرحلية المكثفة المجمعة كما في 30 سبتمبر 2022.

تم إخطار المجموعة من جانب مستشارها القانوني بأنه من الممكن، ولكن ليس مؤكداً، أن تكون نتيجة الدعوى لصالح المجموعة. وعليه، لم يتم احتساب أي مخصص لأي مطلوبات في هذه المعلومات المالية المرحلية المكثفة المجمعة كما في 30 سبتمبر 2022.

مطلوبات محتملة أخرى

في 30 سبتمبر 2022، كان لدى البنوك التي تتعامل معها المجموعة خطابات ضمان وائتمان قائمة بمبلغ 6,697,266 دينار كويتي (31 ديسمبر 2021: 6,809,425 دينار كويتي و30 سبتمبر 2021: 6,730,619 دينار كويتي) تتعلق بأداء بعض العقود ولا يتوقع أن ينتج عنها أي مطلوبات مادية.

شركة الكوت للمشاريع الصناعية ش.م.ك.ع. وشركاتها التابعة

إيضاحات حول المعلومات المالية المرحلية المكثفة المجمعة (غير مدققة)

كما في والفترة المنتهية في 30 سبتمبر 2022

6 إفصاحات الأطراف ذات علاقة

تتضمن الأطراف ذات علاقة لدى المجموعة شركاتها الزميلة وشركات المحاصة والمساهمين الرئيسيين والشركات الخاضعة للسيطرة المشتركة وأعضاء مجلس الإدارة والمسؤولين التنفيذيين بالمجموعة وأفراد عائلاتهم من الدرجة الأولى والشركات التي يمثلون المالكيين الرئيسيين لها أو التي يمارسون عليها تأثيراً ملموساً أو سيطرة مشتركة. يتم الموافقة على سياسات وشروط تسعير هذه المعاملات من قبل إدارة المجموعة.

لم يتم إجراء أي معاملات بخلاف تلك المعاملات مع موظفي الإدارة العليا التي تم إجراؤها مع أطراف ذات علاقة خلال فترة المعلومات المالية المرحلية المكثفة المجمعة.

المعاملات مع موظفي الإدارة العليا

يتضمن موظفو الإدارة العليا أعضاء مجلس الإدارة والأعضاء الرئيسيين بالإدارة الذين لديهم صلاحية ومسؤولية تخطيط وتوجيه ومراقبة أنشطة المجموعة. كان إجمالي قيمة المعاملات والأرصدة القائمة المتعلقة بموظفي الإدارة العليا كما يلي:

قيم المعاملات للثلاثة أشهر المنتهية في 30 سبتمبر		قيم المعاملات للتسعة أشهر المنتهية في 30 سبتمبر		
2022	2021	2022	2021	
دينار كويتي	دينار كويتي	دينار كويتي	دينار كويتي	
71,741	108,003	251,597	231,295	رواتب ومزايا أخرى قصيرة الأجل
7,802	7,029	27,362	17,156	مكافأة نهاية الخدمة للموظفين
79,543	115,032	278,959	248,451	

الرصيد القائم كما في (مدققة)			
30 سبتمبر 2022	31 ديسمبر 2021	30 سبتمبر 2021	
دينار كويتي	دينار كويتي	دينار كويتي	
39,379	32,990	29,429	رواتب ومزايا أخرى قصيرة الأجل
61,324	33,962	26,933	مكافأة نهاية الخدمة للموظفين
100,703	66,952	56,362	

أوصى مجلس الإدارة في اجتماعه المنعقد بتاريخ 16 مارس 2022 بمكافأة أعضاء مجلس الإدارة بمبلغ 30,000 دينار كويتي للسنة المنتهية في 31 ديسمبر 2021 (31 ديسمبر 2020: 12,000 دينار كويتي). وافق المساهمون على المكافأة في اجتماع الجمعية العمومية السنوية المنعقد بتاريخ 19 أبريل 2022.

7 معلومات القطاعات

لأغراض الإدارة، تم تنظيم منتجات وخدمات المجموعة في قطاعات التشغيل التالية. إن الأنشطة والخدمات الرئيسية ضمن هذه القطاعات هي كما يلي:

- ◀ الكلور القلوي: إنتاج وبيع منتجات الكلور القلوي.
- ◀ المنتجات البتروكيميائية: إنتاج وبيع المنتجات البتروكيميائية.
- ◀ التجارة: توزيع مواد صناعية.
- ◀ الخدمات اللوجستية والنقل: الخدمات اللوجستية وخدمات النقل المقدمة من قبل المجموعة.
- ◀ المشروعات الصناعية: إنشاء مصنع إنتاج ثاني أكسيد الكلور لخزانات المياه الجوفية.
- ◀ الاستثمارات: استثمارات المجموعة في شركة زميلة والمدرجة بالقيمة العادلة من خلال الأرباح أو الخسائر والشهرة.

شركة الكوت للمشاريع الصناعية ش.م.ك.ع. وشركاتها التابعة

إيضاحات حول المعلومات المالية المرحلية المكثفة المجمعة (غير مدققة)

كما في والفترة المنتهية في 30 سبتمبر 2022

7 معلومات القطاعات (تتمة)

(أ) إيرادات ونتائج القطاعات

تعرض الجداول التالية معلومات حول إيرادات وأرباح قطاعات التشغيل لدى المجموعة للفترة المنتهية في 30 سبتمبر 2022 و 2021 على التوالي:

التسعة أشهر المنتهية في 30 سبتمبر		التسعة أشهر المنتهية في 30 سبتمبر		
2021	2022	2021	2022	
دينار كويتي	دينار كويتي	دينار كويتي	دينار كويتي	
النتائج		الإيرادات		
6,717,387	11,072,857	13,944,513	19,099,623	الكلور القلوي
30,676	46,142	46,488	61,269	المنتجات البتروكيميائية
1,968,793	2,263,506	8,064,580	9,739,723	التجارة
28,424	10,525	2,039,490	1,626,425	الخدمات اللوجستية والنقل
222,893	(67,587)	1,202,725	401,393	المشروعات الصناعية
(261,455)	409,282	-	-	الاستثمارات
(1,662,759)	(1,594,070)	(2,656,881)	(2,644,550)	تعديلات واستبعادات
7,043,959	12,140,655	22,640,915	28,283,883	مجمعة
74,681	78,417			إيرادات عمولات
107,405	30,433			إيرادات أخرى
(44,197)	131,261			صافي فروق تحويل عملات أجنبية
(116,817)	(125,039)			تكاليف تمويل
(2,652,574)	(4,051,494)			مبالغ غير موزعة أخرى
4,412,457	8,204,233			ربح الفترة
التسعة أشهر المنتهية في 30 سبتمبر		التسعة أشهر المنتهية في 30 سبتمبر		
2021	2022	2021	2022	
دينار كويتي	دينار كويتي	دينار كويتي	دينار كويتي	
استهلاك		مشتريات		
ممتلكات ومنشآت ومعدات		ممتلكات ومنشآت ومعدات		
1,701,095	1,615,205	1,458,375	2,998,572	الكلور القلوي
2,618	2,609	-	-	المنتجات البتروكيميائية
15,929	17,518	11,918	27,545	التجارة
170,206	144,239	-	-	الخدمات اللوجستية والنقل
1,889,848	1,779,571	1,470,293	3,026,117	

شركة الكوت للمشاريع الصناعية ش.م.ك.ع. وشركاتها التابعة

إيضاحات حول المعلومات المالية المرحلية المكثفة المجمعة (غير مدققة)

كما في والفترة المنتهية في 30 سبتمبر 2022

7 معلومات القطاعات (تتمة)

(ب) موجودات ومطلوبات القطاعات

تعرض الجداول التالية معلومات حول موجودات ومطلوبات قطاعات التشغيل لدى المجموعة كما في 30 سبتمبر 2022 و 31 ديسمبر 2021 و 30 سبتمبر 2021 على التوالي:

30 سبتمبر 2021 دينار كويتي	31 ديسمبر 2021 دينار كويتي	30 سبتمبر 2022 دينار كويتي	
			موجودات القطاعات
28,994,382	29,658,093	33,188,275	الكلور القلوي
41,968	117,855	16,858	المنتجات البتروكيميائية
4,211,157	4,891,754	5,639,450	التجارة
702,279	619,981	432,699	الخدمات اللوجستية والنقل
461,119	94,963	45,581	المشروعات الصناعية
3,725,309	3,348,022	2,714,699	الاستثمارات
38,136,214	38,730,668	42,037,562	إجمالي موجودات القطاعات المجمعة
			مطلوبات القطاعات
9,992,544	9,923,215	9,135,118	الكلور القلوي
51,188	85,529	233,996	المنتجات البتروكيميائية
1,680,769	1,830,106	1,604,941	التجارة
354,502	422,758	329,219	الخدمات اللوجستية والنقل
153,787	-	-	المشروعات الصناعية
4,362	4,362	10,542	مبالغ أخرى غير موزعة
12,237,152	12,265,970	11,313,816	إجمالي مطلوبات القطاعات المجمعة

(ج) القطاعات الجغرافية

تم إجراء التحليل الجغرافي للإيرادات من العملاء الخارجيين لدى المجموعة استناداً إلى موقع العملاء الذين تتحقق منهم الإيرادات:

التسعة أشهر المنتهية في 30 سبتمبر		
2021	2022	
دينار كويتي	دينار كويتي	
18,116,526	20,242,741	الكويت
4,897,980	9,141,930	دول أخرى بمنطقة الشرق الأوسط وشمال إفريقيا
383,142	307,863	آسيا
680,071	375,704	أمريكا الجنوبية وأمريكا الشمالية
1,220,077	860,195	أخرى
(2,656,881)	(2,644,550)	تعديلات واستبعادات
22,640,915	28,283,883	إجمالي إيرادات القطاعات المجمعة

8 القيمة العادلة للأدوات المالية

إن القيمة العادلة هي السعر المستلم من بيع أصل ما أو المدفوع لنقل التزام ما في معاملة منظمة بين المشاركين في السوق في تاريخ القياس. يستند قياس القيمة العادلة إلى افتراض حدوث معاملة بيع الأصل أو نقل الالتزام في إحدى الحالات التالية:

- ◀ في السوق الرئيسي للأصل أو الالتزام؛ أو
- ◀ في ظل غياب السوق الرئيسي، في السوق الأكثر ملاءمة للأصل أو الالتزام.

يجب أن يكون بإمكان المجموعة الوصول إلى السوق الرئيسي أو السوق الأكثر ملاءمة.

يتم قياس القيمة العادلة للأصل أو الالتزام باستخدام الافتراضات التي من الممكن للمشاركين في السوق استخدامها عند تسعير الأصل أو الالتزام، بافتراض أن المشاركين في السوق سيعملون لتحقيق مصالحهم الاقتصادية المثلى.

يراعي قياس القيمة العادلة للأصل غير المالي قدرة المشارك في السوق على إنتاج مزايا اقتصادية من خلال استخدام الأصل بأعلى وأفضل مستوى له، أو من خلال بيعه إلى مشارك آخر في السوق من المحتمل أن يستخدم الأصل بأعلى وأفضل مستوى له.

تستخدم المجموعة أساليب تقييم ملائمة للظروف والتي تتوفر لها بيانات كافية لقياس القيمة العادلة، مع تحقيق أقصى استخدام للمدخلات الملحوظة ذات الصلة والحد من استخدام المدخلات غير الملحوظة.

تصنف كافة الموجودات والمطلوبات التي يتم قياس قيمتها العادلة أو الإفصاح عنها في المعلومات المالية المرحلية المكثفة المجمعة ضمن الجدول الهرمي للقيمة العادلة، والمبين لاحقاً، استناداً إلى أقل مستوى من المدخلات والذي يمثل أهمية لقياس القيمة العادلة ككل:

الجدول الهرمي للقيمة العادلة

- ◀ المستوى 1 - الأسعار المعلنة (غير المعدلة) في الأسواق النشطة للموجودات أو المطلوبات المماثلة؛
- ◀ المستوى 2 - أساليب تقييم يكون بها أقل مستوى من المدخلات والذي يمثل أهمية لقياس القيمة العادلة ملحوظاً بشكل مباشر أو غير مباشر؛ و
- ◀ المستوى 3 - أساليب تقييم لا يكون بها أقل مستوى من المدخلات والذي يمثل أهمية لقياس القيمة العادلة ملحوظاً.

بالنسبة للموجودات والمطلوبات المدرجة في المعلومات المالية المرحلية المكثفة المجمعة على أساس متكرر، تحدد المجموعة ما إذا كانت التحويلات قد حدثت بين مستويات الجدول الهرمي عن طريق إعادة تقييم التصنيف (استناداً إلى أقل مستوى من المدخلات ذي الأهمية لقياس القيمة العادلة ككل) في نهاية فترة كل معلومات مالية مرحلية مكثفة مجمعة.

إن طرق وأساليب التقييم المستخدمة لغرض قياس القيمة العادلة لم تتغير مقارنة بفترة المعلومات المالية المرحلية المكثفة المجمعة السابقة.

طرق التقييم والافتراضات

تم استخدام الطرق والافتراضات التالية لتقدير القيمة العادلة:

استثمار مدرج في أسهم

تستند القيمة العادلة للأسهم المتداولة علناً إلى أسعار السوق المعلنة في سوق نشط لموجودات مطابقة دون إجراء أي تعديلات. تصنف المجموعة القيمة العادلة لهذه الاستثمارات ضمن المستوى 1 من الجدول الهرمي.

موجودات ومطلوبات مالية أخرى

إن القيمة العادلة للأدوات المالية الأخرى لا تختلف بصورة مادية عن قيمتها الدفترية في تاريخ المعلومات المالية المرحلية المكثفة المجمعة حيث إن معظم هذه الأدوات ذات فترة استحقاق قصيرة الأجل أو يعاد تسعيرها على الفور استناداً إلى الحركة في أسعار الفائدة بالسوق.

9 توزيعات أرباح مسددة وموصى بها

أوصى مجلس الإدارة في اجتماعه المنعقد بتاريخ 16 مارس 2022 بتوزيعات أرباح نقدية بنسبة 40% (2020: 20%) من رأس المال المدفوع (بواقع 40 فلس للسهم بإجمالي مبلغ 4,036,032 دينار كويتي) للسنة المنتهية في 31 ديسمبر 2021 (2020: 20 فلس للسهم بإجمالي مبلغ 2,018,016 دينار كويتي).

وافق مساهمو الشركة الأم في اجتماع الجمعية العمومية السنوية المنعقد بتاريخ 19 أبريل 2022 على توزيعات الأرباح الموصى بها للسنة المنتهية في 31 ديسمبر 2021 وتم دفعها لاحقاً.

بلغت توزيعات الأرباح المستحقة كما في 30 سبتمبر 2022 مبلغ 10,542 دينار كويتي (31 ديسمبر 2021: 4,362 دينار كويتي و 30 سبتمبر 2021: 4,362 دينار كويتي) وتم تسجيلها ضمن "دائنين تجاريين ومطلوبات عقود ودائنون آخرون" في بيان المركز المالي المرحلي المكثف المجموع.