

الكويت للمشاريع الصناعية ش.م.ك.ع.
al kout industrial projects k.p.s.c.
مصنع الكويت لانتاج الملح والكلورين al kout salt & chlorine plant

التاريخ: 10 نوفمبر 2024م


السادة الأفاضل شركة بورصة الكويت المحترمين

تحية طيبة وبعد،

الموضوع: افصاح مكمل بشأن نتائج البيانات المالية


عملاً بأحكام الفصل الرابع من كتاب الإفصاح والشفافية من اللائحة التنفيذية للقانون رقم (7) لسنة 2010 وتعديلاته الصادرة عن هيئة أسواق المال، مرفق لكم نموذج الإفصاح المكمل بشأن نتائج اجتماع مجلس الإدارة لمناقشة البيانات المالية للفترة المنتهية في 30 سبتمبر 2024م والمواضيع الأخرى المطروحة على جدول الأعمال.

وتفضلوا بقبول فائق الاحترام،


فيصل يوسف مال الله
الرئيس التنفيذي




• نسخة للسادة هيئة أسواق المال



نموذج رقم (12)
نموذج الإفصاح المكمل

10 نوفمبر 2024م	التاريخ
شركة الكوت للمشاريع الصناعية "الكوت"	اسم الشركة المدرجة
موعد اجتماع مجلس الإدارة لمناقشة واعتماد البيانات المالية المرحلية للفترة المنتهية في 30 سبتمبر 2024م	عنوان الإفصاح
03 نوفمبر 2024م	تاريخ الإفصاح السابق
برجاء التكرم بالعلم بأن مجلس إدارة شركة "الكوت" قد اجتمع اليوم الأحد الموافق 10 نوفمبر 2024م، الساعة 1:00 بعد الظهر واعتمد البيانات المالية المرحلية للفترة المنتهية في 30 سبتمبر 2024م، كما هو مرفق.	التطور الحاصل على الإفصاح
التأثير المالي حسب النتائج الموضحة في البيانات المالية.	الأثر المالي للتطور الحاصل على الإفصاح (إن وجد)


فيصل يوسف مال الله
الرئيس التنفيذي



• نسخة للسادة هيئة أسواق المال

Financial Results Form
Kuwaiti Company (KWD)

نموذج نتائج البيانات المالية
الشركات الكويتية (د.ك.)

Company Name	اسم الشركة
Al Kout Industrial Projects	شركة الكوت للمشاريع الصناعية

Third quarter results Ended on	2024-09-30	نتائج الربع الثالث المنتهي في
--------------------------------	------------	-------------------------------

Board of Directors Meeting Date	2024-11-10	تاريخ اجتماع مجلس الإدارة
---------------------------------	------------	---------------------------

Required Documents	المستندات الواجب إرفاقها بالنموذج
Approved financial statements. Approved auditor's report This form shall not be deemed to be complete unless the documents mentioned above are provided	نسخة من البيانات المالية المعتمدة نسخة من تقرير مراقب الحسابات المعتمد لا يعتبر هذا النموذج مكتملاً ما لم يتم إرفاق هذه المستندات

التغيير (%)	فترة التسعة اشهر المقارنة	فترة التسعة اشهر الحالية	البيان
Change (%)	Nine Month Comparat Period	Nine Month Current Period	Statement
	2023-09-30	2024-09-30	
17%	5,643,309	6,614,217	صافي الربح (الخسارة) الخاص بمساهمي الشركة الأم Net Profit (Loss) represents the amount attributable to the owners of the parent Company
17%	55.93	65.55	ربحية (خسارة) السهم الأساسية والمخفضة Basic & Diluted Earnings per Share
10%	18,983,263	20,852,039	الموجودات المتداولة Current Assets
8%	41,932,186	45,305,496	إجمالي الموجودات Total Assets
-23%	6,474,536	4,992,912	المطلوبات المتداولة Current Liabilities
-13%	8,853,916	7,666,915	إجمالي المطلوبات Total Liabilities
14%	33,078,270	37,638,581	إجمالي حقوق الملكية الخاصة بمساهمي الشركة الأم Total Equity attributable to the owners of the Parent Company
9%	25,614,425	28,001,126	إجمالي الإيرادات التشغيلية Total Operating Revenue
4%	6,403,592	6,636,697	صافي الربح (الخسارة) التشغيلية Net Operating Profit (Loss)
-	-	-	الخسائر المتراكمة / رأس المال المدفوع Accumulated Loss / Paid-Up Share Capital

التغيير (%)	الربع الثالث المقارن	الربع الثالث الحالي	البيان
Change (%)	Third quarter Comparative Period	Third quarter Current Period	Statement
	2023-09-30	2024-09-30	
14%	1,904,623	2,178,435	صافي الربح (الخسارة) الخاص بمساهمي الشركة الأم Net Profit (Loss) represents the amount attributable to the owners of the parent Company
14%	18.88	21.59	ربحية (خسارة) السهم الأساسية والمخفضة Basic & Diluted Earnings per Share
16%	8,502,903	9,836,672	إجمالي الإيرادات التشغيلية Total Operating Revenue
20%	1,900,213	2,285,034	صافي الربح (الخسارة) التشغيلية Net Operating Profit (Loss)

- Not Applicable for first Quarter

- لا ينطبق على الربع الأول

سبب ارتفاع/انخفاض صافي الربح (الخسارة)	Increase/Decrease in Net Profit (Loss) is due to
<p>سبب ارتفاع صافي الربح مقارنة بالفترة السابقة هو نتيجة حصة الشركة في أرباح الإستثمار بالشركة الزميلة.</p>	<p>The reason of increase in net profit compared to the previous period is from the result of share in the investment profits of the associate company.</p>

بلغ إجمالي الإيرادات من التعاملات مع الأطراف ذات الصلة (المبلغ د.ك.)	-	Total Revenue realized from dealing with related parties (value, KWD)
بلغ إجمالي المصروفات من التعاملات مع الأطراف ذات الصلة (المبلغ د.ك.)	276,268	Total Expenditures incurred from dealing with related parties (value, KWD)

Auditor Opinion		رأي مراقب الحسابات
1.	Unqualified Opinion	رأي غير متحفظ
2.	Qualified Opinion	رأي متحفظ
3.	Disclaimer of Opinion	عدم إبداء الرأي
4.	Adverse Opinion	رأي معاكس

In the event of selecting item No. 2, 3 or 4, the following table must be filled out, and this form is not considered complete unless it is filled.

بحال اختيار بند رقم 2 أو 3 أو 4 يجب تعبئة الجدول التالي، ولا يعتبر هذا النموذج مكتملاً ما لم يتم تعبئته

	نص رأي مراقب الحسابات كما ورد في التقرير
	شرح تفصيلي بالحالة التي استدعت مراقب الحسابات لإبداء الرأي
	الخطوات التي ستقوم بها الشركة لمعالجة ما ورد في رأي مراقب الحسابات
	الجدول الزمني لتنفيذ الخطوات لمعالجة ما ورد في رأي مراقب الحسابات

Corporate Actions			استحقاقات الأسهم (الإجراءات المؤسسية)	
النسبة	القيمة			
-	-			توزيعات نقدية Cash Dividends
-	-			توزيعات أسهم منحة Bonus Share
-	-			توزيعات أخرى Other Dividend
-	-			عدم توزيع أرباح No Dividends
-		علاوة الإصدار Issue Premium		زيادة رأس المال Capital Increase
-	-			تخفيض رأس المال Capital Decrease

ختم الشركة Company Seal	التوقيع Signature	المسمى الوظيفي Title	الاسم Name
		الرئيس التنفيذي	فيصل يوسف مال الله

تقرير مراقب الحسابات المستقل حول مراجعة المعلومات المالية المرحلية المكثفة المجمعة
إلى حضرات السادة أعضاء مجلس الإدارة
شركة الكوت للمشاريع الصناعية ش.م.ك.ع.

مقدمة

لقد راجعنا بيان المركز المالي المرحلي المكثف المجمع المرفق لشركة الكوت للمشاريع الصناعية ش.م.ك.ع. ("الشركة الأم") وشركاتها التابعة (يشار إليها معاً بـ "المجموعة") كما في 30 سبتمبر 2024 وبياني الأرباح أو الخسائر والدخل الشامل المرحليين المكثفين المجمعين المتعلقين به لفترتي الثلاثة والتسعة أشهر المنتهيتين بذلك التاريخ وبياني التغيرات في حقوق الملكية والتدفقات النقدية المرحليين المكثفين المجمعين لفترة التسعة أشهر المنتهية بذلك التاريخ. إن إدارة الشركة الأم هي المسؤولة عن إعداد هذه المعلومات المالية المرحلية المكثفة المجمعة وعرضها وفقاً لمعيار المحاسبة الدولي 34 "التقرير المالي المرحلي". إن مسؤوليتنا هي التعبير عن نتيجة مراجعتنا لهذه المعلومات المالية المرحلية المكثفة المجمعة.

نطاق المراجعة

لقد قمنا بمراجعتنا وفقاً للمعيار الدولي 2410 "مراجعة المعلومات المالية المرحلية المنفذة من قبل المدقق المستقل للمنشأة" المتعلق بمهام المراجعة. تتمثل مراجعة المعلومات المالية المرحلية المكثفة المجمعة في توجيه الاستفسارات بصفة أساسية إلى الموظفين المسؤولين عن الأمور المالية والمحاسبية وتطبيق الإجراءات التحليلية والإجراءات الأخرى للمراجعة. إن نطاق المراجعة أقل بشكل كبير من نطاق التدقيق الذي يتم وفقاً لمعايير التدقيق الدولية وعليه، فإنه لا يمكننا الحصول على تأكيد بأننا على علم بكافة الأمور الهامة التي يمكن تحديدها في التدقيق. وبالتالي فإننا لا نبدي رأي تدقيق.

النتيجة

استناداً إلى مراجعتنا، فإنه لم يرد إلى علمنا ما يستوجب الاعتقاد بأن المعلومات المالية المرحلية المكثفة المجمعة المرفقة لم يتم إعدادها، من جميع النواحي المادية، وفقاً لمعيار المحاسبة الدولي 34.

تقرير حول المتطلبات القانونية والرقابية الأخرى

بالإضافة إلى ذلك، واستناداً إلى مراجعتنا، فإن المعلومات المالية المرحلية المكثفة المجمعة متفقة مع ما هو وارد في الدفاتر المحاسبية للشركة الأم. ونبين أنه حسبما وصل إليه علمنا واعتقادنا لم يرد إلى علمنا وجود أية مخالفات لقانون الشركات رقم 1 لسنة 2016 والتعديلات اللاحقة له ولائحته التنفيذية والتعديلات اللاحقة لها، أو لعقد التأسيس أو النظام الأساسي للشركة الأم والتعديلات اللاحقة لهما، خلال فترة التسعة أشهر المنتهية في 30 سبتمبر 2024 على وجه قد يكون له تأثيراً مادياً على نشاط الشركة الأم أو مركزها المالي.

نبين أيضاً، أنه خلال مراجعتنا لم يرد إلى علمنا وجود أية مخالفات لأحكام القانون رقم 7 لسنة 2010 بشأن إنشاء هيئة أسواق المال وتنظيم نشاط الأوراق المالية ولائحته التنفيذية وتعديلاتهما، خلال فترة التسعة أشهر المنتهية في 30 سبتمبر 2024 على وجه قد يكون له تأثيراً مادياً على نشاط الشركة الأم أو مركزها المالي.

عبدالكريم عبدالله السمدان
سجل مراقبي الحسابات رقم 208 فئة أ
إرنست ويونغ
العيان والعصيمي وشركاهم

10 نوفمبر 2024
الكويت

شركة الكوت للمشاريع الصناعية ش.م.ك.ع. وشركاتها التابعة

بيان الأرباح أو الخسائر المرحلي المكثف المجمع (غير مدقق)
للفترة المنتهية في 30 سبتمبر 2024

التسعة أشهر المنتهية في 30 سبتمبر		الثلاثة أشهر المنتهية في 30 سبتمبر		إيضاحات	
2023	2024	2023	2024		
دينار كويتي	دينار كويتي	دينار كويتي	دينار كويتي		
25,614,425	28,001,126	8,502,903	9,836,672	3	إيرادات من عقود مع العملاء
(16,379,416)	(18,250,594)	(5,670,205)	(6,440,723)		تكلفة مبيعات وخدمات مقدمة
9,235,009	9,750,532	2,832,698	3,395,949		مجمول الربح
37,585	3,641	21,140	-		إيرادات عمولات
(2,362,226)	(2,446,803)	(786,722)	(780,800)		مصروفات عمومية وإدارية
(501,306)	(451,155)	(190,836)	(147,700)		مصروفات بيع وتوزيع
(47,562)	-	-	-		مصروفات أخرى
59,019	(177,607)	19,560	(151,026)		(مخصص) رد خسائر الائتمان المتوقعة للمدينين
(16,927)	(41,911)	4,373	(31,389)		التجاريين
					صافي فروق تحويل عملات أجنبية
6,403,592	6,636,697	1,900,213	2,285,034		ربح التشغيل
(555,992)	310,849	50,058	4,275		حصة في نتائج شركة زميلة
159,199	79,560	79,205	30,805		إيرادات أخرى
(33,562)	(28,780)	(13,938)	(6,246)		تكاليف تمويل
5,973,237	6,998,326	2,015,538	2,313,868		الربح قبل الضرائب ومكافأة أعضاء مجلس الإدارة
(64,702)	(68,651)	(19,459)	(24,606)		حصة مؤسسة الكويت للتقدم العلمي
(161,590)	(173,898)	(48,183)	(62,019)		ضريبة دعم العمالة الوطنية
(64,636)	(69,560)	(19,273)	(24,808)		زكاة
(39,000)	(72,000)	(24,000)	(24,000)		مكافأة أعضاء مجلس الإدارة
5,643,309	6,614,217	1,904,623	2,178,435		ربح الفترة
55.93 فلس	65.55 فلس	18.88 فلس	21.59 فلس	4	ربحية السهم الأساسية والمخفضة

إن الإيضاحات المرفقة من 1 إلى 10 تشكل جزءاً من هذه المعلومات المالية المرحلية المكثفة المجمعة.

شركة الكوت للمشاريع الصناعية ش.م.ك.ع. وشركاتها التابعة

بيان الدخل الشامل المرحلي المكثف المجمع (غير مدقق)
للفترة المنتهية في 30 سبتمبر 2024

التسعة أشهر المنتهية في 30 سبتمبر		الثلاثة أشهر المنتهية في 30 سبتمبر		
2023	2024	2023	2024	
دينار كويتي	دينار كويتي	دينار كويتي	دينار كويتي	
5,643,309	6,614,217	1,904,623	2,178,435	ربح الفترة
				(خسائر) إيرادات شاملة أخرى
				(خسائر) إيرادات شاملة أخرى قد يتم إعادة تصنيفها إلى
				الأرباح أو الخسائر في فترات لاحقة:
24,501	(24,425)	17,964	(25,200)	فروق تحويل عملات أجنبية ناتجة من تحويل عمليات أجنبية
				صافي (الخسائر) الإيرادات الشاملة الأخرى التي قد يتم إعادة
24,501	(24,425)	17,964	(25,200)	تصنيفها إلى الأرباح أو الخسائر في فترات لاحقة
				إيرادات شاملة أخرى لن يتم إعادة تصنيفها إلى الأرباح أو
				الخسائر في فترات لاحقة:
-	608,491	-	-	حصة في الإيرادات الشاملة الأخرى لشركة زميلة
				صافي الإيرادات الشاملة الأخرى التي لن يتم إعادة تصنيفها
-	608,491	-	-	إلى الأرباح أو الخسائر في فترات لاحقة
24,501	584,066	17,964	(25,200)	(خسائر) إيرادات شاملة أخرى للفترة
5,667,810	7,198,283	1,922,587	2,153,235	إجمالي الإيرادات الشاملة للفترة

شركة الكوت للمشاريع الصناعية ش.م.ك.ع. وشركاتها التابعة

بيان المركز المالي المرحلي المكثف المجمع (غير مدقق)

كما في 30 سبتمبر 2024

30 سبتمبر 2023 دينار كويتي	(مدققة) 31 ديسمبر 2023 دينار كويتي	30 سبتمبر 2024 دينار كويتي	إيضاح
الموجودات			
موجودات غير متداولة			
14,894,366	14,946,302	15,216,053	ممتلكات ومنشآت ومعدات
343,936	282,375	551,573	موجودات حق الاستخدام
2,128,427	2,185,413	3,104,753	استثمار في شركة زميلة
4,937,402	4,937,402	4,937,402	الشهرة
644,792	644,792	643,676	مدفوعات مقدما وأرصدة مدينة أخرى
22,948,923	22,996,284	24,453,457	
موجودات متداولة			
3,364,903	3,278,298	3,408,013	مخزون
9,574,198	10,745,510	10,736,269	مدينون تجاريون وموجودات عقود
2,352,834	1,938,946	2,525,825	مدفوعات مقدما ومدينون آخرون
3,691,328	4,713,034	4,181,932	النقد والنقد المعادل
18,983,263	20,675,788	20,852,039	
41,932,186	43,672,072	45,305,496	
إجمالي الموجودات			
حقوق الملكية والمطلوبات			
حقوق الملكية			
10,090,080	10,090,080	10,090,080	راس المال
5,186,422	5,186,422	5,186,422	احتياطي إجباري
5,148,415	5,148,415	5,148,415	احتياطي اختياري
(2,562,823)	(2,562,823)	(1,954,332)	تأثير التغيرات في الإيرادات الشاملة الأخرى لشركة زميلة
620,368	605,737	581,312	احتياطي تحويل عملات أجنبية
14,595,808	17,017,507	18,586,684	أرباح مرحلة
33,078,270	35,485,338	37,638,581	
إجمالي حقوق الملكية			
مطلوبات غير متداولة			
2,079,633	2,096,996	2,187,822	مكافأة نهاية الخدمة للموظفين
299,747	272,268	486,181	مطلوبات تأجير
2,379,380	2,369,264	2,674,003	
مطلوبات متداولة			
5,609,916	5,789,190	4,902,193	دائنون تجاريون ومطلوبات عقود ودائنون آخرون
64,620	28,280	90,719	مطلوبات تأجير
800,000	-	-	قروض وسلف
6,474,536	5,817,470	4,992,912	
8,853,916	8,186,734	7,666,915	
41,932,186	43,672,072	45,305,496	
إجمالي المطلوبات			
مجموع حقوق الملكية والمطلوبات			

فيصل يوسف مآل الله
الرئيس التنفيذي

نواف أرجمه سالم أرجمه
رئيس مجلس الإدارة

إن الإيضاحات المرفقة من 1 إلى 10 تشكل جزءا من هذه المعلومات المالية المرحلية المكثفة المجمعة.

شركة الكوت للمشاريع الصناعية ش.م.ك.ع. وشركاتها التابعة

بيان التغيرات في حقوق الملكية المرحلي المكثف المجمع (غير مدقق)
للفترة المنتهية في 30 سبتمبر 2024

رأس المال	احتياطي إجباري	احتياطي اختياري	تأثير التغيرات في الإيرادات الشاملة الأخرى لشركة زميلة	احتياطي تحويل عملات أجنبية	أرباح مرحلة	المجموع
دينار كويتي	دينار كويتي	دينار كويتي	دينار كويتي	دينار كويتي	دينار كويتي	دينار كويتي
10,090,080	5,186,422	5,148,415	(2,562,823)	605,737	17,017,507	35,485,338
-	-	-	-	-	6,614,217	6,614,217
-	-	-	608,491	(24,425)	-	584,066
-	-	-	608,491	(24,425)	6,614,217	7,198,283
-	-	-	-	-	(5,045,040)	(5,045,040)
10,090,080	5,186,422	5,148,415	(1,954,332)	581,312	18,586,684	37,638,581
10,090,080	5,186,422	5,148,415	(2,562,823)	595,867	13,997,539	32,455,500
-	-	-	-	-	5,643,309	5,643,309
-	-	-	-	24,501	-	24,501
-	-	-	-	24,501	5,643,309	5,667,810
-	-	-	-	-	(5,045,040)	(5,045,040)
10,090,080	5,186,422	5,148,415	(2,562,823)	620,368	14,595,808	33,078,270

كما في 1 يناير 2024

ربح الفترة

إيرادات (خسائر) شاملة أخرى للفترة

إجمالي الإيرادات (الخسائر) الشاملة للفترة

توزيعات أرباح نقدية (إيضاح 10)

في 30 سبتمبر 2024

كما في 1 يناير 2023

ربح الفترة

إيرادات شاملة أخرى للفترة

إجمالي الإيرادات الشاملة للفترة

توزيعات أرباح نقدية (إيضاح 10)

في 30 سبتمبر 2023

إن الإيضاحات المرفقة من 1 إلى 10 تشكل جزءاً من هذه المعلومات المالية المرحلية المكثفة المجمعة.

شركة الكوت للمشاريع الصناعية ش.م.ك.ع. وشركاتها التابعة

بيان التدفقات النقدية المرحلي المكثف المجمع (غير مدقق)
للفترة المنتهية في 30 سبتمبر 2024

التسعة أشهر المنتهية في 30 سبتمبر		إيضاحات
2023	2024	
دينار كويتي	دينار كويتي	
5,973,237	6,998,326	أنشطة التشغيل
1,995,822	2,135,567	الربح قبل الضرائب ومكافأة أعضاء مجلس الإدارة
184,616	140,940	تعديلات لمطابقة الربح قبل الضرائب ومكافأة أعضاء مجلس الإدارة بصافي التدفقات النقدية:
(59,019)	177,607	استهلاك ممتلكات ومنشآت ومعدات
555,992	(310,849)	استهلاك موجودات حق الاستخدام
254,990	218,458	مخصص (رد) خسائر الائتمان المتوقعة للمدينين التجاريين
21,625	8,890	حصة في نتائج شركة زميلة
11,937	19,890	مخصص مكافأة نهاية الخدمة للموظفين
190	(15)	فائدة لقروض وسلف
(22,070)	(42,832)	فائدة لمطلوبات تأجير
		(ربح) خسارة من الغاء اعتراف بعقود تأجير
		إيرادات فوائد
8,917,320	9,345,982	
(220,531)	(129,715)	التغيرات في رأس المال العامل:
705,948	(168,366)	مخزون
(434,730)	(585,763)	مدينون تجاريون وموجودات عقود
(734,230)	(816,961)	مدفوعات مقدما ومدينون آخرون
		داننوت تجاريون ومطلوبات عقود وداننوت آخرون
8,233,777	7,645,177	التدفقات النقدية الناتجة من العمليات
(515,338)	(379,161)	ضرائب مدفوعة
(261,585)	(127,632)	مكافأة نهاية الخدمة للموظفين مدفوعة
7,456,854	7,138,384	صافي التدفقات النقدية الناتجة من أنشطة التشغيل
		أنشطة الاستثمار
(2,247,756)	(2,417,286)	شراء ممتلكات ومنشآت ومعدات
22,070	42,832	إيرادات فوائد مستلمة
(2,225,686)	(2,374,454)	صافي التدفقات النقدية المستخدمة في أنشطة الاستثمار
		أنشطة التمويل
1,800,000	2,000,000	متحصلات من قروض وسلف
(1,000,000)	(2,000,000)	سداد قروض وسلف
(21,625)	(8,890)	تكاليف تمويل مدفوعة
(199,991)	(153,483)	سداد مطلوبات تأجير
(5,003,370)	(5,120,024)	توزيعات أرباح مدفوعة
(4,424,986)	(5,282,397)	صافي التدفقات النقدية المستخدمة في أنشطة التمويل
806,182	(518,467)	صافي (النقص) الزيادة في النقد والنقد المعادل
2,875,298	4,713,034	النقد والنقد المعادل في 1 يناير
9,848	(12,635)	صافي فروق تحويل عملات أجنبية
3,691,328	4,181,932	النقد والنقد المعادل في 30 سبتمبر
		بنود غير نقدية مستبعدة من بيان التدفقات النقدية المرحلي المكثف المجمع:
65,397	393,030	إضافات إلى مطلوبات التأجير
(65,397)	(393,030)	إضافات إلى موجودات حق الاستخدام
-	23,100	إعادة قياس مطلوبات التأجير
-	(23,100)	إعادة قياس موجودات حق الاستخدام
(6,701)	(4,005)	الغاء الاعتراف بمطلوبات التأجير
6,891	3,990	الغاء الاعتراف بموجودات حق الاستخدام
190	(15)	

إن الإيضاحات المرفقة من 1 إلى 10 تشكل جزءاً من هذه المعلومات المالية المرحلية المكثفة المجمعة.

INDEPENDENT AUDITOR'S REPORT ON REVIEW OF INTERIM CONDENSED CONSOLIDATED FINANCIAL INFORMATION TO THE BOARD OF DIRECTORS OF AL KOUT INDUSTRIAL PROJECTS COMPANY K.S.C.P.

Introduction

We have reviewed the accompanying interim condensed consolidated statement of financial position of Al Kout Industrial Projects Company K.S.C.P. (the "Parent Company") and its subsidiaries (collectively, the "Group") as at 30 September 2024, and the related interim condensed consolidated statement of profit or loss and interim condensed consolidated statement of comprehensive income for the three-month and nine-month periods then ended and the interim condensed consolidated statement of changes in equity and interim condensed consolidated statement of cash flows for the nine-month period then ended. The management of the Parent Company is responsible for the preparation and presentation of this interim condensed consolidated financial information in accordance with International Accounting Standard 34: 'Interim Financial Reporting' ("IAS 34"). Our responsibility is to express a conclusion on this interim condensed consolidated financial information based on our review.

Scope of Review

We conducted our review in accordance with International Standard on Review Engagements 2410, "Review of Interim Financial Information Performed by the Independent Auditor of the Entity." A review of interim condensed consolidated financial information consists of making inquiries, primarily of persons responsible for financial and accounting matters, and applying analytical and other review procedures. A review is substantially less in scope than an audit conducted in accordance with International Standards on Auditing and consequently, it does not enable us to obtain assurance that we would become aware of all significant matters that might be identified in an audit. Accordingly, we do not express an audit opinion.


Conclusion

Based on our review, nothing has come to our attention that causes us to believe that the accompanying interim condensed consolidated financial information is not prepared, in all material respects, in accordance with IAS 34.

Report on Other Legal and Regulatory Requirements

Furthermore, based on our review, the interim condensed consolidated financial information is in agreement with the books of account of the Parent Company. We further report that, to the best of our knowledge and belief, we have not become aware of any violations of the Companies Law No. 1 of 2016, as amended, and its executive regulations, as amended, or of the Parent Company's Memorandum of Incorporation and Articles of Association, as amended, during the nine-month period ended 30 September 2024 that might have had a material effect on the business of the Parent Company or on its financial position.

We further report that, during the course of our review, we have not become aware of any violations of the provisions of Law No. 7 of 2010 concerning establishment of Capital Markets Authority "CMA" and organization of security activity and its executive regulations, as amended, during the nine-month period ended 30 September 2024 that might have had a material effect on the business of the Parent Company or on its financial position.



ABDULKARIM ALSAMDANI
LICENCE NO. 208-A
EY
AL AIBAN, AL OSAIMI & PARTNERS

Al Kout Industrial Projects Company K.S.C.P. and its Subsidiaries

INTERIM CONDENSED CONSOLIDATED STATEMENT OF PROFIT OR LOSS (UNAUDITED)

For the period ended 30 September 2024

	Notes	Three months ended 30 September		Nine months ended 30 September	
		2024 KD	2023 KD	2024 KD	2023 KD
Revenue from contracts with customers	3	9,836,672	8,502,903	28,001,126	25,614,425
Cost of sales and services rendered		(6,440,723)	(5,670,205)	(18,250,594)	(16,379,416)
GROSS PROFIT		3,395,949	2,832,698	9,750,532	9,235,009
Commission income		-	21,140	3,641	37,585
General and administrative expenses		(780,800)	(786,722)	(2,446,803)	(2,362,226)
Selling and distribution expenses		(147,700)	(190,836)	(451,155)	(501,306)
Other expenses		-	-	-	(47,562)
(Allowance for) reversal of expected credit losses of trade receivables		(151,026)	19,560	(177,607)	59,019
Net foreign exchange differences		(31,389)	4,373	(41,911)	(16,927)
OPERATING PROFIT		2,285,034	1,900,213	6,636,697	6,403,592
Share of results of an associate		4,275	50,058	310,849	(555,992)
Other income		30,805	79,205	79,560	159,199
Finance costs		(6,246)	(13,938)	(28,780)	(33,562)
PROFIT BEFORE TAX AND DIRECTORS' REMUNERATION		2,313,868	2,015,538	6,998,326	5,973,237
Contribution to Kuwait Foundation for Advancement of Sciences ("KFAS")		(24,606)	(19,459)	(68,651)	(64,702)
National Labour Support Tax ("NLST")		(62,019)	(48,183)	(173,898)	(161,590)
Zakat		(24,808)	(19,273)	(69,560)	(64,636)
Directors' remuneration		(24,000)	(24,000)	(72,000)	(39,000)
PROFIT FOR THE PERIOD		2,178,435	1,904,623	6,614,217	5,643,309
BASIC AND DILUTED EARNINGS PER SHARE (EPS)	4	21.59 Fils	18.88 Fils	65.55 Fils	55.93 Fils

The attached notes 1 to 10 form part of this interim condensed consolidated financial information.

Al Kout Industrial Projects Company K.S.C.P. and its Subsidiaries

INTERIM CONDENSED CONSOLIDATED STATEMENT OF COMPREHENSIVE INCOME (UNAUDITED)

For the period ended 30 September 2024

	<i>Three months ended 30 September</i>		<i>Nine months ended 30 September</i>	
	2024	2023	2024	2023
	KD	KD	KD	KD
PROFIT FOR THE PERIOD	2,178,435	1,904,623	6,614,217	5,643,309
Other comprehensive (loss) income				
<i>Other comprehensive (loss) income that may be reclassified to profit or loss in subsequent periods:</i>				
Exchange differences on translation of foreign operations	(25,200)	17,964	(24,425)	24,501
Net other comprehensive (loss) income that may be reclassified to profit or loss in subsequent periods	(25,200)	17,964	(24,425)	24,501
<i>Other comprehensive income that will not be reclassified to profit or loss in subsequent periods:</i>				
Share of other comprehensive income of an associate	-	-	608,491	-
Net other comprehensive income that will not be reclassified to profit or loss in subsequent periods	-	-	608,491	-
Other comprehensive (loss) income for the period	(25,200)	17,964	584,066	24,501
TOTAL COMPREHENSIVE INCOME FOR THE PERIOD	2,153,235	1,922,587	7,198,283	5,667,810


The attached notes 1 to 10 form part of this interim condensed consolidated financial information.

Al Kout Industrial Projects Company K.S.C.P. and its Subsidiaries

INTERIM CONDENSED CONSOLIDATED STATEMENT OF FINANCIAL POSITION (UNAUDITED)

As at 30 September 2024

	Note	30 September 2024 KD	(Audited) 31 December 2023 KD	30 September 2023 KD
ASSETS				
Non-current assets				
Property, plant and equipment		15,216,053	14,946,302	14,894,366
Right-of-use assets		551,573	282,375	343,936
Investment in an associate		3,104,753	2,185,413	2,128,427
Goodwill		4,937,402	4,937,402	4,937,402
Prepayments and other receivables		643,676	644,792	644,792
		<u>24,453,457</u>	<u>22,996,284</u>	<u>22,948,923</u>
Current assets				
Inventories		3,408,013	3,278,298	3,364,903
Trade receivables and contract assets		10,736,269	10,745,510	9,574,198
Prepayments and other receivables		2,525,825	1,938,946	2,352,834
Cash and cash equivalents	5	4,181,932	4,713,034	3,691,328
		<u>20,852,039</u>	<u>20,675,788</u>	<u>18,983,263</u>
TOTAL ASSETS		<u>45,305,496</u>	<u>43,672,072</u>	<u>41,932,186</u>
EQUITY AND LIABILITIES				
Equity				
Share capital		10,090,080	10,090,080	10,090,080
Statutory reserve		5,186,422	5,186,422	5,186,422
Voluntary reserve		5,148,415	5,148,415	5,148,415
Effect of changes in other comprehensive income of an associate		(1,954,332)	(2,562,823)	(2,562,823)
Foreign currency translation reserve		581,312	605,737	620,368
Retained earnings		18,586,684	17,017,507	14,595,808
Total equity		<u>37,638,581</u>	<u>35,485,338</u>	<u>33,078,270</u>
Non-current liabilities				
Employees' end of service benefits		2,187,822	2,096,996	2,079,633
Lease liabilities		486,181	272,268	299,747
		<u>2,674,003</u>	<u>2,369,264</u>	<u>2,379,380</u>
Current liabilities				
Trade payables, contract liabilities and other payables		4,902,193	5,789,190	5,609,916
Lease liabilities		90,719	28,280	64,620
Loans and borrowings		-	-	800,000
		<u>4,992,912</u>	<u>5,817,470</u>	<u>6,474,536</u>
Total liabilities		<u>7,666,915</u>	<u>8,186,734</u>	<u>8,853,916</u>
TOTAL EQUITY AND LIABILITIES		<u>45,305,496</u>	<u>43,672,072</u>	<u>41,932,186</u>


Nawaf Arhamah Salem Arhamah
Chairman


Faisal Youssef Malallah
Chief Executive Officer

The attached notes 1 to 10 form part of this interim condensed consolidated financial information.

Al Kout Industrial Projects Company K.S.C.P. and its Subsidiaries

INTERIM CONDENSED CONSOLIDATED STATEMENT OF CHANGES IN EQUITY (UNAUDITED)

For the period ended 30 September 2024

	<i>Share capital KD</i>	<i>Statutory reserve KD</i>	<i>Voluntary reserve KD</i>	<i>Effect of changes in other comprehensive income of an associate KD</i>	<i>Foreign currency translation reserve KD</i>	<i>Retained earnings KD</i>	<i>Total KD</i>
As at 1 January 2024	10,090,080	5,186,422	5,148,415	(2,562,823)	605,737	17,017,507	35,485,338
Profit for the period	-	-	-	-	-	6,614,217	6,614,217
Other comprehensive income (loss) for the period	-	-	-	608,491	(24,425)	-	584,066
Total comprehensive income (loss) for the period	-	-	-	608,491	(24,425)	6,614,217	7,198,283
Cash dividends (Note 10)	-	-	-	-	-	(5,045,040)	(5,045,040)
At 30 September 2024	10,090,080	5,186,422	5,148,415	(1,954,332)	581,312	18,586,684	37,638,581
As at 1 January 2023	10,090,080	5,186,422	5,148,415	(2,562,823)	595,867	13,997,539	32,455,500
Profit for the period	-	-	-	-	-	5,643,309	5,643,309
Other comprehensive income for the period	-	-	-	-	24,501	-	24,501
Total comprehensive income for the period	-	-	-	-	24,501	5,643,309	5,667,810
Cash dividends (Note 10)	-	-	-	-	-	(5,045,040)	(5,045,040)
At 30 September 2023	10,090,080	5,186,422	5,148,415	(2,562,823)	620,368	14,595,808	33,078,270

The attached notes 1 to 10 form part of this interim condensed consolidated financial information.

Al Kout Industrial Projects Company K.S.C.P. and its Subsidiaries

INTERIM CONDENSED CONSOLIDATED STATEMENT OF CASH FLOWS (UNAUDITED)

For the period ended 30 September 2024

	Note	Nine months ended 30 September	
		2024 KD	2023 KD
OPERATING ACTIVITIES			
Profit before tax and directors' remuneration		6,998,326	5,973,237
<i>Adjustments to reconcile profit before tax and directors' remuneration to net cash flows:</i>			
Depreciation of property, plant, and equipment		2,135,567	1,995,822
Depreciation of right-of-use assets		140,940	184,616
Allowance for (reversal of) expected credit losses of trade receivables		177,607	(59,019)
Share of results of an associate		(310,849)	555,992
Provision for employees' end of service benefits		218,458	254,990
Interest on loans and borrowings		8,890	21,625
Interest on lease liabilities		19,890	11,937
(Gain) loss on derecognition of leases		(15)	190
Interest income		(42,832)	(22,070)
		9,345,982	8,917,320
<i>Working capital changes:</i>			
Inventories		(129,715)	(220,531)
Trade receivables and contract assets		(168,366)	705,948
Prepayments and other receivables		(585,763)	(434,730)
Trade payables, contract liabilities and other payables		(816,961)	(734,230)
Cash flows generated from operations		7,645,177	8,233,777
Taxes paid		(379,161)	(515,338)
Employees' end of service benefits paid		(127,632)	(261,585)
Net cash flows from operating activities		7,138,384	7,456,854
INVESTING ACTIVITIES			
Purchase of property, plant and equipment		(2,417,286)	(2,247,756)
Interest income received		42,832	22,070
Net cash flows used in investing activities		(2,374,454)	(2,225,686)
FINANCING ACTIVITIES			
Proceeds from loans and borrowings		2,000,000	1,800,000
Repayment of loans and borrowings		(2,000,000)	(1,000,000)
Finance costs paid		(8,890)	(21,625)
Payment of lease liabilities		(153,483)	(199,991)
Dividends paid		(5,120,024)	(5,003,370)
Net cash flows used in financing activities		(5,282,397)	(4,424,986)
NET (DECREASE) INCREASE IN CASH AND CASH EQUIVALENTS		(518,467)	806,182
Cash and cash equivalents at 1 January		4,713,034	2,875,298
Net foreign exchange differences		(12,635)	9,848
CASH AND CASH EQUIVALENTS AT 30 SEPTEMBER	5	4,181,932	3,691,328
Non-cash items excluded from the interim condensed consolidated statement of cash flows:			
Additions to lease liabilities		393,030	65,397
Additions to right-of-use assets		(393,030)	(65,397)
Remeasurement of lease liabilities		23,100	-
Remeasurement of right-of-use assets		(23,100)	-
Derecognition of lease liabilities		(4,005)	(6,701)
Derecognition of right-of-use assets		3,990	6,891
		(15)	190

The attached notes 1 to 10 form part of this interim condensed consolidated financial information.